



RK 1758

CZ RYCHLOVARNÁ KONVICE
NÁVOD K OBSLUZE

SK RÝCHLOVARNÁ KANVICA
NÁVOD NA OBSLUHU

PL CZAJNIK ELEKTRYCZNY
INSTRUKCJA OBSŁUGI

HU GYORSFORRALÓ
HASZNÁLATI ÚTMUTATÓ

DE WASSERKOCHER
BEDIENUNGSANLEITUNG

GB ELECTRIC KETTLE
INSTRUCTION MANUAL

HR/BIH KUHALO ZA VODU
UPUTE ZA UPORABU

SI ELEKTRIČNI KUHALNIK ZA VODO
NAVODILA

SR/MNE KUVALO ZA VODU
UPUTSTVO ZA UPOTREBU

FR BOUILLIÈRE ÉLECTRIQUE
MODE D'EMPLOI

IT BOLLITORE ELETTRICO
MANUALE DI ISTRUZIONI

ES PAVA ELÉCTRICA
MANUAL DE INSTRUCCIONES


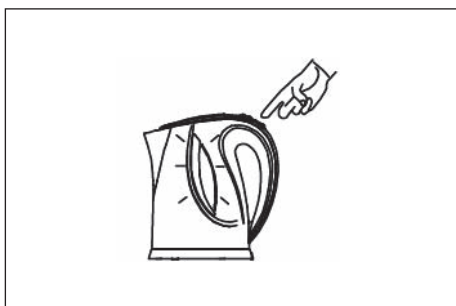
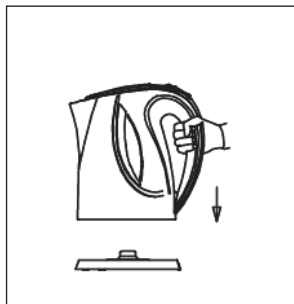
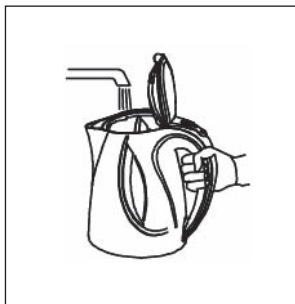
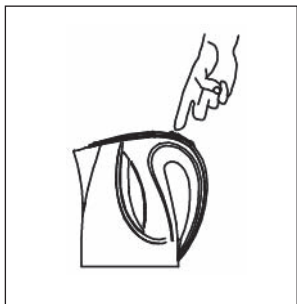
ET ELEKTRIKANN
KASUTUSJUHEND

LT ELEKTRINIS VIRDULYS
INSTRUKCIJŲ VADOVAS

LV ELEKTRISKĀ TĒJKANNA
ROKASGRĀMATA

■ Před uvedením výrobku do provozu si důkladně přečtěte tento návod a bezpečnostní pokyny, které jsou v tomto návodu obsaženy. Návod musí být vždy přiložen k přístroji. ■ Pred uvedením výrobku do prevádzky si dôkladne prečítajte tento návod a bezpečnostné pokyny, ktoré sú v tomto návode obsiahnuté. Návod musí byť vždy priložený k prístroju. ■ Przed pierwszym użyciem urządzenia prosimy o uważne zapoznanie się z instrukcjami dotyczącymi bezpieczeństwa i użytkowania. Instrukcja obsługi musi być zawsze dołączona. ■ A termék használatba vétele előtt figyelmesen olvassa el ezt a használati útmutatót és az útmutatóban található biztonsági rendelkezéseket. A használati útmutatót tartsa a készülék közelében. ■ Bitte lesen Sie vor der Inbetriebnahme des Produktes diese Anleitung und die darin enthaltenen Sicherheitshinweise aufmerksam durch. Die Bedienungsanleitung muss dem Gerät immer beigelegt sein. ■ Always read the safety&use instructions carefully before using your appliance for the first time. The user's manual must be always included. ■ Uvijek pročitajte sigurnosne upute i upute za uporabu prije prvog korištenja vašeg uređaja. Upute moraju uvijek biti priložene. ■ Pred vklopom izdelka temeljito preberite ta navodila in varnostne napotke, ki so navedeni v teh navodilih. Navodila morajo biti vedno priložena k napravi. ■ Uvek pažljivo pročitajte uputstva za sigurnost i upotrebu pre upotrebe uređaja po prvi put. Korisničko uputstvo mora uvek biti priloženo. ■ Avant de mettre le produit en service, lisez attentivement le présent mode d'emploi et les consignes de sécurité contenues dans le présent mode d'emploi. Le mode d'emploi doit toujours être fourni avec le produit. ■ Leggere sempre con attenzione le istruzioni di sicurezza ed uso prima di utilizzare l'apparecchio per la prima volta. Il manuale dell'utente deve essere sempre incluso. ■ Siempre lea cuidadosamente las instrucciones de seguridad y de uso antes de utilizar su artefacto por primera vez. Siempre debe estar incluido el manual del usuario. ■ Enne seadme esmakordset kasutamist lugege ohutus- ja kasutusjuhised alati hoolikalt läbi. Kasutusjuhend peab alati kaasas olema. ■ Pirms naudādamiesi prietaisu pirmajai kartai, visuomet atīdžīgi perskaitykite saugos ir naudojimo instrukcijas. Kartu su gaminiu visada privalo būti jo naudotojo vadovas. ■ Pirms ierīces pirmās lietošanas reizes vienmēr rūpīgi izlasiet drošības un lietošanas norādījumus. Rokasgrāmata vienmēr jāpievieno ierīcei.

**POPIS / POPIS / OPIS / A KÉSZÜLÉK RÉSZEI / BESCHREIBUNG / DESCRIPTION /
OPIS / OPIS / OPIS / DESCRIPTION / DESCRIZIONE / DESCRIPCIÓN /
KIRJELDUS / APRAŠYMAS / APRAKSTS**



CZ

1. Tlačítko PUSH na otevření víka.
2. Víko
3. Tlačítko O/I na zapnutí/vypnutí konvice
4. Hrdlo s odnímatelným filtrem
5. Vodoznak s podsvícením
6. Základna

SK

1. Tlačidlo PUSH na otvorenie veka
2. Veko
3. Tlačidlo O/I na zapnutie/vypnutie kanvice
4. Hrdlo s odnímateľným filtrom
5. Vodoznak s podsvietením
6. Základňa

PL

1. Przycisk PUSH do otwierania pokrywy.
2. Pokrywa
3. Przycisk O/I do włączania/wyłączenia czajnika
4. Lejek z wymiwalnym filtrem
5. Znak wodny z podświetleniem
6. Podstawka

HU

1. PUSH fedélnyitő gomb
2. Fedél
3. O/I kapcsoló, gyorsforraló ki/be kapcsoló
4. Kiöntő nyílás, kivehető szűrővel
5. Vízsint kijelző, háttérvilágítással
6. Talp

DE

1. Taste PUSH zum Öffnen des Deckels.
2. Deckel
3. Taste O/I zum Ein-/Ausschalten des Wasserkochers
4. Kannenausguss mit herausnehmbaren Filter
5. Wasserstandsanzeige mit Hintergrundbeleuchtung
6. Gerätebasis

GB

1. PUSH button to open the lid.
2. Lid
3. O/I button to turn the kettle on/off
4. Neck with removable filter
5. Watermark with backlight
6. Base

HR/BIH

1. Tipka PUSH za otvaranje poklopca.
2. Poklopac
3. Tipka O/I za uključivanje/isključivanje kuhala
4. Grlo s odvojitivim filtrom
5. Osvijetljena ljestvica obujma
6. Postolje

SI

1. Tipka PUSH za odpiranje pokrova.
2. Pokrov
3. Tipka O/I za vklop/izklop grelnika vode
4. Vrat z odstranljivim filtrom
5. Oznaka za vodo, razsvetljena
6. Temelj

SR/MNE

1. Taster PUSH za otvaranje poklopca.
2. Poklopac
3. Taster O/I za uključivanje/isključivanje aparata
4. Grlo sa skidajućim filterom
5. Indikator nivoa vode sa osvetljenjem
6. Postolje

FR

1. Bouton PUSH pour ouvrir le couvercle
2. Couvercle
3. Bouton O/I pour ouvrir/fermer la bouilloire
4. Bec verseur avec filtre amovible
5. Indicateur de niveau d'eau rétro-éclairé
6. Base

IT

1. PREMIERE il pulsante per aprire il coperchio.
2. Coperchio
3. Pulsante O/I per accendere/spegnere la teiera
4. Beccuccio con filtro rimovibile
5. Contrassegno per l'acqua con retroilluminazione
6. Base

ES

1. Botón a PRESIÓN para abrir la tapa.
2. Tapa
3. Botón O/I para encender/apagar la pava
4. Pico con filtro removable
5. Marca de agua con retroiluminación
6. Base

ET

1. Survenupp kaane avamiseks.
2. Kaas
3. O/I nupp veekeetja sisse/välja lülitamiseks
4. Eemaldatava filtriga tila
5. Taustalagustusega veemärk
6. Alus

LT

1. SPAUSKITE mygtuką, kad atvertumėte dangtį
2. Dangtis
3. O/I mygtukas virdulio įjungimui / išjungimui
4. Kakiukas su nuimamu filtru
5. Vandens ženklas su foniniu apšvietimu
6. Pagrindas

LV

1. Spiedpoga vāka atvēršanai
2. Vāks
3. O/I poga tējkannas ieslēgšanai/izslēgšanai
4. Snipsis ar izņemamu filtru
5. dens limeņa rādītājs ar izgaismojumu
6. Pamatne

BEZPEČNOSTNÍ POKYNY

CZ Čtěte pozorně a uschovejte pro budoucí potřebu!

Varování: Bezpečnostní opatření a pokyny uvedené v tomto návodu nezahrnují všechny možné podmínky a situace, ke kterým může dojít. Uživateli musí pochopit, že faktorem, který nelze zabudovat do žádného z výrobků, je zdravý rozum, opatrnost a péče. Tyto faktory tedy musí být zajištěny uživatelem/uživateli používajícími a obsluhujícími toto zařízení. Neodpovídáme za škody způsobené během přepravy, nesprávným používáním, kolísáním napětí nebo změnou či úpravou jakékoliv části zařízení.

Aby nedošlo ke vzniku požáru nebo k úrazu elektrickým proudem, měla by být při používání elektrických zařízení vždy dodržována základní opatření, včetně těch následujících:

1. Ujistěte se, že napětí ve vaší zásuvce odpovídá napětí uvedenému na štítku zařízení a že je zásuvka řádně uzemněná. Zásuvka musí být instalována podle platných bezpečnostních předpisů.
2. Nepoužívejte konvici, pokud je přívodní kabel poškozen. **Veškeré opravy včetně výměny napájecího přívodu svěřte odbornému servisu! Nedemontujte ochranné kryty zařízení, hrozí nebezpečí úrazu elektrickým proudem!**
3. Chraňte zařízení před přímým kontaktem s vodou a jinými tekutinami, aby nedošlo k případnému úrazu elektrickým proudem. Konvici ani její základnu nesmíte ponořit do vody ani do jiné tekutiny!
4. Nepoužívejte konvici venku nebo ve vlhkém prostředí. Nedotýkejte se přívodního kabelu nebo konvice mokřými rukama. Hrozí nebezpečí úrazu elektrickým proudem.
5. Doporučujeme nenechávat konvici se zasunutým přívodním kabelem v zásuvce bez dozoru. Před údržbou vytáhněte přívodní kabel ze sítové zásuvky. Vidlici nevytahujte ze zásuvky taháním za kabel. Kabel odpojte ze zásuvky uchopením za vidlici.
6. Přívodní kabel se nesmí dotýkat horkých částí ani vést přes ostré hrany.
7. Používejte pouze originální příslušenství.
8. Konvice by neměla být ponechána během chodu bez dozoru.
9. Dbejte zvýšené pozornosti, pokud používáte konvici v blízkosti dětí. Nikdy nenechávejte manipulovat s přístrojem samotné děti, abyste je ochránili před nebezpečím úrazu elektrickým proudem. Postavte konvici pouze na takové místo, aby děti neměly ke spotřebiči přístup. Dbejte na to, aby přívod nevisel dolů.
10. Konvici nepokládejte na horký povrch ani jej nepoužívejte v blízkosti zdroje tepla (např. plotýnky sporáku).
11. Používejte konvici pouze v souladu s pokyny uvedenými v tomto návodu. Výrobce neodpovídá za škody způsobené nesprávným použitím tohoto zařízení.
12. Tento spotřebič je určen pro použití v domácnosti a podobných prostorech, jako jsou:
 - kuchyňské kouty v obchodech, kancelářích a ostatních pracovištích
 - spotřebiče používané v zemědělství
 - spotřebiče používané hosty v hotelích, motelech a jiných obytných oblastech
 - spotřebiče používané v podnicích zajišťujících nocleh se snídaní
13. Tento spotřebič mohou používat děti ve věku 8 let a starší a osoby se sníženými fyzickými či mentálními schopnostmi nebo nedostatkem zkušeností a znalostí, pokud jsou pod dozorem nebo byly poučeny o používání spotřebiče bezpečným způsobem a rozumí případným nebezpečím. Děti si se spotřebičem nesmějí hrát. Čištění a údržbu prováděnou uživatelem nesmějí provádět děti, pokud nejsou starší 8 let a pod dozorem. Děti mladší 8 let se musí držet mimo dosah spotřebiče a jeho přívodu. Děti si se spotřebičem nesmějí hrát.

Do not immerse in water! – Neponořovat do vody!

UPOZORNĚNÍ

1. Při plnění konvice používejte pouze studenou vodu.
2. Hladina vody musí být mezi značkami MAX. a MIN.!
Při přeplnění konvice by mohlo dojít k vystříknutí horké vody.
3. Vypněte konvici před odejmutím ze základny.
4. Vždy se ujistěte, že je víko dobře zavřeno.
5. Základna a vnější strana konvice nesmí být mokrá.
6. Konvici používejte vždy pouze s dodanou základnou.

POKYNY K POUŽÍVÁNÍ

Před prvním použitím byste měli konvici pětkrát „vyvařit“ čistou vodou.

1. Konvici naplňte vodou. Nepřepíňujte ji, sledujte indikátor úrovně hladiny vody.
2. Umístěte konvici na základnu.
3. Po zapojení přístroje do elektrické zásuvky konvici zapněte do polohy „1“. Rozsvícený vodoznak signalizuje ohřev vody.
4. Po dovaření se konvice automaticky vypne.
5. Odpojte vidlici napájecího přívodu ze zásuvky.
6. Při vylévání neotevírejte víko.

ÚDRŽBA A ČIŠTĚNÍ

Před čištěním konvice vždy odpojte vidlici napájecího přívodu ze zásuvky a přesvědčte se, že je konvice chladná!

Vnější části spotřebiče otřete navlhčeným hadříkem a poté vytřete do sucha.

Z důvodu čištění můžete vyjmout filtr proti vodnímu kameni. Pro odstranění vodního kamene z nádoby použijte prostředky k tomu určené a běžně dostupné v obchodní síti.

TECHNICKÉ ÚDAJE

Objem 1,7 l

Jmenovité napětí: 220–240 V~ 50/60 Hz

Jmenovitý příkon: 1850–2200 W

ZÁRUKA: Následující situace způsobí zrušení záruky:

Nesprávná nebo nevhodná manipulace s přístrojem, nedodržení bezpečnostních opatření, která se na přístroj vztahují, použití síly, úpravy nebo opravy provedené jinou stranou než schváleným servisem.

Součásti, které podléhají normálnímu opotřebení nejsou kryty zárukou.

VYUŽITÍ A LIKVIDACE ODPADU

Balící papír a vlnitá lepenka – odevzdat do sběrných surovin. Přebalová folie, PE sáčky, plastové díly – do sběrných kontejnerů na plasty.

LIKVIDACE VÝROBKU PO UKONČENÍ ŽIVOTNOSTI

Likvidace použitých elektrických a elektronických zařízení (platí v členských zemích EU a dalších evropských zemích se zavedeným systémem třídění odpadu)

Vyobrazený symbol na produktu nebo na obalu znamená, že s produktem by nemělo být nakládáno jako s domovním odpadem. Produkt odevzdejte na místo určené pro recyklaci elektrických a elektronických zařízení. Správnou likvidaci produktu zabráníte negativním vlivům na lidské zdraví a životní prostředí. Recyklace materiálů přispívá k ochraně přírodních zdrojů. Více informací o recyklaci tohoto produktu Vám poskytne obecní úřad, organizace pro zpracování domovního odpadu nebo prodejní místo, kde jste produkt zakoupili.



08/05

Tento výrobek splňuje požadavky směrnice EU o elektromagnetické kompatibilitě a elektrické bezpečnosti.



Návod k obsluze je k dispozici na webových stránkách www.ecg.cz.

Změna textu a technických parametrů vyhrazena.

BEZPEČNOSTNÉ POKYNY

Čítajte pozorne a uschovajte pre budúcu potrebu!

SK

Varovanie: Bezpečnostné opatrenia a pokyny uvedené v tomto návode nezahŕňajú všetky možné podmienky a situácie, ku ktorým môže dôjsť. Používateľ musí pochopiť, že faktorom, ktorý nie je možné zabudovať do žiadneho z výrobkov, je zdravý rozum, opatrnosť a starostlivosť. Tieto faktory teda musia byť zaistené používateľom/používateľmi používajúcimi a obsluhujúcimi toto zariadenie. Nezodpovedáme za škody spôsobené počas prepravy, nesprávnym používaním, kolísaním napätia alebo zmenou či úpravou akejkoľvek časti zariadenia.

Aby nedošlo k vzniku požiaru alebo k úrazu elektrickým prúdom, mali by byť pri používaní elektrických zariadení vždy dodržiavané základné opatrenia, vrátane tých nasledujúcich:

1. Uistite sa, že napätie vo vašej zásuvke zodpovedá napätiu uvedenému na štítku zariadenia a že je zásuvka riadne uzemnená. Zásuvka musí byť inštalovaná podľa platných bezpečnostných predpisov.
2. Nepoužívajte kanvicu, ak je prívodný kábel poškodený. **Všetky opravy vrátane výmeny napájacieho kábla zverte odbornému servisu! Nedemontujte ochranné kryty zariadenia, hrozí nebezpečenstvo úrazu elektrickým prúdom!**
3. Chráňte zariadenie pred priamym kontaktom s vodou a inými tekutinami, aby nedošlo k prípadnému úrazu elektrickým prúdom. Kanvicu ani jej základňu nesmiete ponoriť do vody ani do inej kvapaliny.
4. Nepoužívajte kanvicu vonku alebo vo vlhkom prostredí. Nedotýkajte sa prívodného kábla alebo kanvice mokrymi rukami. Hrozí nebezpečenstvo úrazu elektrickým prúdom.
5. Odporúčame nenechávať kanvicu so zasunutým prívodným káblom v zásuvke bez dozoru. Pred údržbou vytiahnite prívodný kábel zo sieťovej zásuvky. Vidlicu nevyťahujte zo zásuvky ťahaním za kábel. Kábel odpojte od zásuvky uchopením za vidlicu.
6. Prívodný kábel sa nesmie dotýkať horúcich častí ani viesť cez ostré hrany.
7. Používajte iba originálne príslušenstvo.
8. Kanvicu by nemala byť ponechaná počas chodu bez dozoru.
9. Dbajte na zvýšenú pozornosť, ak používate kanvicu v blízkosti detí. Nikdy nenechávajte manipulovať samotné deti s prístrojom, aby ste ich ochránili pred nebezpečenstvom úrazu elektrickým prúdom. Postavte kanvicu iba na také miesto, aby deti nemali k spotrebiču prístup. Dbajte na to, aby prívodný kábel nevisel dole.
10. Kanvicu neukladajte na horúci povrch ani ho nepoužívajte v blízkosti zdroja tepla (napr. platničky sporáka).
11. Používajte kanvicu iba v súlade s pokynmi uvedenými v tomto návode. Výrobca nezodpovedá za škody spôsobené nesprávnym použitím tohto zariadenia.
12. Tento spotrebič je určený na použitie v domácnosti a podobných priestoroch, ako sú:
 - kuchynské kúty v obchodoch, kanceláriách a ostatných pracoviskách
 - spotrebiče používané v poľnohospodárstve
 - spotrebiče používané hosťami v hoteloch, motelloch a iných obytných oblastiach
 - spotrebiče používané v podnikoch zaisťujúcich nocľah s raňajkami
13. Tento spotrebič môžu používať deti vo veku 8 rokov a staršie a osoby so zníženými fyzickými či mentálnymi schopnosťami alebo nedostatkom skúseností a znalostí, ak sú pod dozorom alebo boli poučené o používaní spotrebiča bezpečným spôsobom a rozumejú prípadným nebezpečenstvám. Deti sa so spotrebičom nesmú hrať. Čistenie a údržbu vykonávanú používateľom nesmú vykonávať deti, ak nie sú staršie ako 8 rokov a pod dozorom. Deti mladšie ako 8 rokov sa musia držať mimo dosahu spotrebiča a jeho prívodu. Deti sa so spotrebičom nesmú hrať.

Do not immerse in water! – Neponárajte do vody!

UPOZORNENIE

1. Pri plnení kanvice používajte iba studenú vodu.
2. Hladina vody musí byť medzi značkami MAX. a MIN.!

Pri preplnení kanvice by mohlo dôjsť k vystreknutiu horúcej vody.

3. Vypnite kanvicu pred odňatím zo základne.
4. Vždy sa uistite, že je veko dobre zatvorené.
5. Základňa a vonkajšia strana kanvice nesmie byť mokrá.
6. Kanvicu používajte vždy iba s dodanou základňou.

POKYNY NA POUŽÍVANIE

Pred prvým použitím by ste mali kanvicu päťkrát „vyvariť“ čistou vodou.

1. Kanvicu naplňte vodou. Neprepĺňajte ju, sledujte indikátor úrovne hladiny vody.
2. Umiestnite kanvicu na základňu.
3. Po zapojení prístroja do elektrickej zásuvky kanvicu zapnite do polohy „1“. Rozsvietený vodoznak signalizuje ohrev vody.
4. Po dovarení sa kanvica automaticky vypne.
5. Odpojte vidlicu napájacieho kábla zo zásuvky.
6. Pri vylievaní neatvárajte veko.

ÚDRŽBA A ČISTENIE

Pred čistením kanvice vždy odpojte vidlicu napájacieho prívodu od zásuvky a presvedčte sa, že je kanvica chladná!

Vonkajšie časti spotrebiča utierajte navlhčenou handričkou a potom utrite dosucha.

Z dôvodu čistenia môžete vybrať filter proti vodnému kameňu. Na odstránenie vodného kameňa z nádoby používajte prostriedky na to určené a bežne dostupné v obchodnej sieti.

TECHNICKÉ ÚDAJE

Objem 1,7 l

Menovité napätie: 220 – 240 V~ 50/60 Hz

Menovitý príkon: 1850 – 2200 W

ZÁRUKA: Nasledujúce situácie spôsobia zrušenie záruky:

Nesprávna alebo nevhodná manipulácia s prístrojom, nedodržanie bezpečnostných opatrení, ktoré sa na prístroj vzťahujú, použitie sily, úpravy alebo opravy vykonané inou stranou než schváleným servisom.

Súčasti, ktoré podliehajú normálnemu opotrebeniu nie sú kryté zárukou.

VYUŽITIE A LIKVIDÁCIA OBALOV

Baliaci papier a vlnitá lepenka – odovzdajte do zberných surovín. Prebalová fólia, PE vrecká, plastové diely – vyhadzujte do kontajnerov na plasty.

LIKVIDÁCIA VÝROBKU PO SKONČENÍ ŽIVOTNOSTI

Likvidácia použitých elektrických a elektronických zariadení (platí v členských krajinách EÚ a ďalších európskych krajinách so zavedeným systémom triedenia odpadu)

Vyobrazený symbol na produkte alebo na obale znamená, že s produktom by sa nemalo nakladať ako s domovým odpadom. Produkt odovzdajte na miesto určené na recykláciu elektrických a elektronických zariadení. Správnu likvidáciou produktu zabránite negatívnym vplyvom na ľudské zdravie a životné prostredie. Recyklácia materiálov prispieva k ochrane prírodných zdrojov. Viac informácií o recyklácii tohto produktu vám poskytne obecný úrad, organizácia na spracovanie domového odpadu alebo predajné miesto, kde ste produkt kúpili.



08/05

Tento výrobok spĺňa požiadavky smerníc EÚ o elektromagnetickej kompatibilite a elektrickej bezpečnosti.



Návod na obsluhu je k dispozícii na webových stránkach www.ecg.sk.

Zmena textu a technických parametrov vyhradená.

INSTRUKCJE BEZPIECZEŃSTWA

Należy uważnie przeczytać i zachować do wglądu!

Ostrzeżenie: Wskazówki i środki bezpieczeństwa w niniejszej instrukcji nie obejmują wszystkich warunków i sytuacji, mogących spowodować zagrożenie. Najważniejszym czynnikiem, odpowiadającym za bezpieczne korzystanie z urządzeń elektrycznych, jest ostrożność i zdrowy rozsądek. Należy mieć to na uwadze w trakcie obsługi urządzenia. Nie ponosimy odpowiedzialności za szkody powstałe w trakcie transportu, na skutek nieprawidłowego użytkowania, wahań napięcia oraz zmiany lub modyfikacji którejkolwiek części urządzenia.

PL

Aby zapobiec wzniesieniu ognia lub porażeniu prądem elektrycznym, korzystając z urządzeń elektrycznych należy przestrzegać podstawowych zasad bezpieczeństwa, m.in.:

1. Upewnić się, że napięcie w sieci odpowiada napięciu, podanemu na naklejce na urządzeniu, a gniazdko jest odpowiednio uziemione. Gniazdko musi być zamontowane zgodnie z odpowiednimi przepisami bezpieczeństwa.
2. Nie wolno korzystać z czajnika, kiedy uszkodzony jest przewód zasilania. **Wszelkie naprawy, w tym wymianę przewodu zasilającego, należy zlecić w profesjonalnym serwisie! Nie zdejmować osłon urządzenia, mogłoby to spowodować porażenie prądem elektrycznym!**
3. Urządzenie chronić przed bezpośrednim kontaktem z wodą i innymi cieczami, aby zapobiec porażeniu prądem elektrycznym. Czajnika, ani jego podstawy, nie wolno zanurzać w wodzie lub innej cieczy.
4. Nie korzystać z urządzenia na zewnątrz, ani w wilgotnym środowisku. Nie dotykać czajnika, ani przewodu zasilającego mokrymi rękami. Mogłoby to spowodować porażenie prądem elektrycznym.
5. Nie należy pozostawiać czajnika, podłączonego do gniazda zasilania, bez nadzoru. Przed czynnościami konserwacyjnymi należy wyjąć wtyczkę przewodu zasilającego z gniazdko. Nie należy tego robić, pociągając za kabel, ale za wtyczkę.
6. Przewód zasilania nie może dotykać rozgrzanych elementów, ani ostrych krawędzi.
7. Korzystać wyłącznie z oryginalnych akcesoriów.
8. Nie pozostawiać włączonego czajnika bez nadzoru.
9. Należy zachować szczególną ostrożność, jeżeli w pobliżu urządzenia przebywają dzieci! Aby zapobiec porażeniu prądem elektrycznym, nie należy pozwalać dzieciom na samodzielną obsługę urządzenia. Czajnik należy umieścić poza zasięgiem dzieci. Należy zadbać, aby przewód nie zwisał z blatu.
10. Czajnika nie należy stawiać na rozgrzanej powierzchni, ani korzystać z niego w pobliżu źródeł ciepła (np. płyty grzewczej kucharki).
11. Stosować tylko zgodnie z zaleceniami, zawartymi w niniejszej instrukcji. Producent nie ponosi odpowiedzialności za szkody, powstałe na skutek nieprawidłowego stosowania urządzenia.
12. Urządzenie przeznaczone jest do użytku domowego oraz w podobny sposób, jak:
 - urządzenia w aneksach kuchennych w biurach i pozostałych miejscach pracy
 - urządzenia stosowane w rolnictwie
 - urządzenia używane przez gości w hotelach, motelach itp.
 - urządzenia używane w pensjonatach, oferujących nocleg ze śniadaniem
13. Urządzenie może być użytkowane przez dzieci od 8 lat oraz osoby o ograniczonych zdolnościach psychofizycznych lub niewystarczającym doświadczeniu, jeżeli są pod nadzorem lub zostały przeszkolone w zakresie bezpiecznej obsługi urządzenia i mają świadomość ew. zagrożeń. Dzieci nie mogą bawić się urządzeniem. Czyszczenie i konserwację można powierzyć dzieciom od 8 lat, ale tylko pod nadzorem. Dzieci do lat 8 powinny przebywać z daleka od urządzenia i przewodu zasilania. Dzieci nie mogą bawić się urządzeniem.

Do not immerse in water! – Nie wolno zanurzać w wodzie!

UWAGA

1. Czajnik należy napełniać wyłącznie zimną wodą.
2. Poziom wody musi mieścić się pomiędzy znakami MAX. i MIN.!
Przy zbyt dużej ilości wody, woda mogłaby wylać się z czajnika.

3. Przed zdjęciem z podstawy należy wyłączyć czajnik.
4. Pokrywka czajnika powinna być dokładnie zamknięta.
5. Podstawa, ani zewnętrzna część czajnika, nie mogą być mokre.
6. Z czajnika można korzystać tylko w połączeniu z oryginalną podstawą.

INSTRUKCJA UŻYTKOWANIA

Przed pierwszym użyciem należy pięciokrotnie zagotować czystą wodę w czajniku.

1. Napełnić czajnik wodą, zwracając uwagę na wskaźnik poziomu napełnienia.
2. Postawić czajnik na podstawie.
3. Po podłączeniu do gniazda zasilania włączyć czajnik do pozycji „1”. Podświetlony znak wodny sygnalizuje podgrzewanie wody.
4. Po zagotowaniu wody czajnik wyłączy się automatycznie.
5. Wyjąć wtyczkę przewodu zasilającego z gniazda zasilania.
6. Nalewając wodę z czajnika nie należy otwierać pokrywki.

KONSERWACJA I CZYSZCZENIE

Przed czyszczeniem wyjąć wtyczkę przewodu zasilającego z gniazda zasilania i poczekać, aż czajnik ostygnie! Urządzenie przetrzeć z zewnątrz mokrą szmatką, a następnie wytrzeć do sucha.

W celu dokładnego wyczyszczenia można wyjąć filtr antyosadowy. Do usuwania kamienia z czajnika stosować odpowiednie środki, dostępne w punktach sprzedaży detalicznej.

DANE TECHNICZNE

Objętość 1,7 l

Napięcie nominalne: 220–240 V~ 50/60 Hz

Nominalna moc wejściowa: 1850–2200 W

GWARANCJA: Następujące sytuacje powodują utratę gwarancji:

Nieprawidłowe lub niewłaściwe obchodzenie się z urządzeniem, nieprzestrzeganie zasad bezpieczeństwa dotyczących urządzenia, użycie siły, modyfikacje lub naprawy dokonane przez podmiot inny niż autoryzowane centrum serwisowe.

Elementy podlegające normalnemu zużyciu nie są objęte gwarancją.

EKSPLLOATACJA I USUWANIE ODPADÓW

Papier służący do owinięcia i tektura falista – przekazać na wysypisko śmieci. Folia opakowaniowa, torby PE, elementy z plastiku – wrzucić do pojemników z plastikiem do recyklingu.

USUWANIE PRODUKTÓW PO ZAKOŃCZENIU EKSPLOATACJI

Usuwanie zużytego sprzętu elektrycznego i elektronicznego (dotyczy krajów członkowskich UE i innych krajów europejskich z wprowadzonym systemem zbiórki odpadów)

Przedstawiony symbol na produkcie lub opakowaniu oznacza, że produkt nie może być zaliczany do odpadów komunalnych. Należy go przekazać do odpowiedniego punktu zajmującego się recyklingiem sprzętu elektrycznego i elektronicznego. Prawidłowy recykling produktu zabiega negatywnym konsekwencjom dla zdrowia ludzkiego i środowiska naturalnego.

Recykling przyczynia się do zachowania surowców naturalnych. W celu uzyskania dalszych informacji o recyklingu tego produktu należy się skontaktować z lokalnymi władzami, krajową organizacją zajmującą się przetwarzaniem odpadów lub sklepem, który sprzedał produkt.

Produkt spełnia wymagania dyrektyw UE w zakresie kompatybilności elektromagnetycznej i bezpieczeństwa urządzeń elektrycznych.

Instrukcja obsługi jest dostępna na stronie internetowej www.ecg-electro.eu.

Zastrzegamy sobie prawo do zmiany tekstu i parametrów technicznych.



08/05



BIZTONSÁGI ÚTMUTATÓ

Olvassa el figyelmesen, és jól őrizze meg!

Figyelmeztetés: A használati útmutató tartalmazta biztonsági rendelkezések és előírások nem tartalmaznak minden olyan feltételt és körülményt, amelynek bekövetkeztére sor kerülhet. A felhasználónak meg kell értenie, hogy a legfontosabb, semmilyen termékbe be nem építhető tényezők a józan ész, az elővigyázatosság és a gondosság. Ezeket a tényezőket a készüléket használó és kezelő felhasználó(k)nak kell biztosítaniuk. Nem felelünk a szállítás közben, helytelen használatból, feszültségingadozásból vagy a készülék bármilyen átalakításából eredő károkért.

A tűz vagy áramütés okozta balesetek elkerülése érdekében az elektromos készülékek használata során mindig be kell tartani az alábbi alapvető biztonsági előírásokat:

1. Ellenőrizze le, hogy a rendelkezésre álló áramkör feszültsége megfelel a készülék gyári adattábláján olvasható adatnak, és a konnektor előírászerűen földelt. A fali aljzatot a hatályos biztonsági előírásoknak megfelelően kell telepíteni.
2. Ne használja a gyorsforralót, ha sérült a hálózati kábele. **A készülék minden javítását, beleértve a hálózati kábel cseréjét is, bízva szakszervizre! Ne szerelje le a készülék védőburkolatát, áramütés veszélye!**
3. Óvja a készüléket víztől és más folyadékoktól, ellenkező esetben áramütés veszélye áll fenn. A gyorsforralót és a talpat tilos vízbe vagy más folyadékba meríteni.
4. Soha ne használja a gyorsforralót a szabadban, sem nedves környezetben. Soha ne érjen a gyorsforraló tápkábeléhez nedves kézzel. Fennáll az áramütés veszélye.
5. A gyorsforralót, ha a tápkábel dugója a fali aljzatba van dugva, ne hagyja felügyelet nélkül. Karbantartás előtt húzza ki a tápkábelt a fali aljzattól. A villásdugót sose a kábelnél fogva húzza ki. A kábelt mindig a villásdugónál fogva húzza ki a fali aljzattól.
6. A tápkábel nem érhet hozzá forró részekhez, és ne vezesse éles éleken át.
7. Kizárólag eredeti tartozékokat használjon.
8. A gyorsforralót melegítés közben ne hagyja felügyelet nélkül.
9. Szenteljen fokozott figyelmet a gyorsforraló használatának, ha gyermekek közelében használja. Soha ne engedje, hogy a készüléket gyerekek használják, ellenkező esetben áramütés veszélyének teszi ki őket. Állítsa a gyorsforralót olyan helyre, ahol a gyerekek nem férhetnek hozzá. Ügyeljen arra, hogy a vezeték ne lógjon le.
10. A gyorsforralót soha ne állítsa forró felületre, és ne használja hőforrás közelében (pl. konyhai tűzhely).
11. A gyorsforralót kizárólag a használati útmutatóban ismertetett utasításokkal összhangban használja. A gyártó nem felel a készülék helytelen használatából okozta károkért.
12. Ez a fogyasztó háztartásban és hasonló környezetben való használatra készült, mint amilyenek:
 - konyhasarkok üzletekben, irodákban és más munkahelyeken
 - a mezőgazdaságban használt fogyasztók
 - a vendégek által szállodákban, motelekben és más szálláshelyeken a vendégek által használt fogyasztók
 - a reggelit is nyújtó szálláshelyeken használt fogyasztók
13. A készüléket 8 évnél idősebb gyerekek, idős, testi és szellemi fogyatékos személyek, illetve a készülék használatát nem ismerő és hasonló készülék üzemeltetések a tapasztalataival nem rendelkező személyek csak a készülék használati utasítását ismerő és a készülék használatáért felelősséget vállaló személy felügyelete mellett használhatják. A készülék nem játék, azzal gyerekek nem játszhatnak. A készüléket 8 év feletti gyerekek csak felnőtt személy felügyelete mellett tisztíthatják. A készüléket és a hálózati vezetékét úgy kell elhelyezni, hogy ahhoz 8 év alatti gyerekek ne férhessenek hozzá. A készülék nem játék, azzal gyerekek nem játszhatnak.

Do not immerse in water! – Vízbe mártani tilos!

FIGYELEM

1. Feltöltéshez mindig hideg vizet használjon.
2. A vízszintnek a MAX. és MIN. jelzések között kell lennie!

- Ha túltölti a gyorsforralót, a forró víz kifröccsenhet.
3. Mielőtt leveszi a forgó talpról, a gyorsforralót kapcsolja ki.
 4. Mindig ellenőrizze, hogy a fedél jól zár-e.
 5. Az alapnak és a gyorsforraló felületének nem szabad nedvesnek lenni.
 6. A gyorsforralót mindig a vele szállított talpon használja.

HASZNÁLATI UTASÍTÁSOK

Az első használatba vétel előtt a gyorsforralóban legalább ötször forraljon vizet.

1. A gyorsforralót töltsse fel vízzel. Ne töltsse túl, figyelje a vízszintjelzőt.
2. A gyorsforralót tegye az alpra.
3. Dugja a készülék tápkábelének dugóját a fali aljzatba, majd a kapcsolót állítsa „1”-es helyzetbe. A vízszint kijelző bekapcsolása a víz melegítését mutatja.
4. A víz felforralása után a gyorsforraló automatikusan kikapcsol.
5. Húzza ki a tápvezeték dugóját a fali aljzattól.
6. A víz kiöntésekor ne legyen nyitva a fedél.

HU

KARBANTARTÁS ÉS TISZTÍTÁS

A tisztítás megkezdése előtt a hálózati vezetékét mindig húzza ki a fali aljzattól és várja meg a gyorsforraló teljes lehűlését!

A készülék külső felületét nedves ruhával törölje le, és utána törölje szárazra.

Tisztításkor kivetheti a vízkőszűrőt. A vízkő eltávolításához a forralóból megfelelő, az üzletekben kapható szert használjon.

MŰSZAKI ADATOK

Térfogat 1,7 l

Névleges feszültség: 220–240 V~ 50/60 Hz

Névleges teljesítmény-felvétel: 1850–2200 W

GARANCIA: a következő használati mód a garancia megszűnését jelenti.

A készüléket szakszerűtlenül és nem a használati útmutató szerint, illetve a rendeltetésétől eltérő célokra használták. A készüléket nagy erővel nyomták. A készüléket nem a márkaszerviz javította meg. A készüléket átalakították.

A használatból eredő kopásoknak kitett alkatrészekre a garancia nem vonatkozik.

HULLADÉKFELHASZNÁLÁS ÉS MEGSEMMISÍTÉS

A csomagolópapírt és hullámpapírt adja le hulladékgyűjtő telepen. Csomagolófólia, PE zacskók, műanyag alkatrészek – műanyaggyűjtő szelektív hulladéktároló edénybe.

ÉLETTARTAM LEJÁRTÁT KÖVETŐ MEGSEMMISÍTÉS

Használt elektromos és elektronikus készülékek megsemmisítése (érvényes az EU tagállamokban és számos szelektív hulladékgyűjtést végző európai országban)

Ez a terméken vagy csomagolásán található jelzés azt mutatja, hogy a terméket tilos standard háztartási hulladékként megsemmisíteni. A terméket elektromos és elektronikus berendezések újrahasznosítására szakosodott hulladékgyűjtő telepen adja le. A termék helyes megsemmisítésével megelőzi, hogy káros hatást fejtsen ki az emberi egészségre és környezetünkre. Az anyagok újrahasznosítása kíméli a természetes forrásainkat. A termék újrahasznosításával kapcsolatosan bővebb információkat a helyi önkormányzattól, a háztartási hulladékot feldolgozó szervezettől, vagy a termék forgalmazójától kérhet.



08/05

Ez a termék megfelel a kisfeszültségű berendezések biztonságára és az elektromágneses kompatibilitásra vonatkozó EU irányelveknek.



A készülék használati útmutatója a www.ecg-electro.eu oldalon található. A szöveg és a műszaki paraméterek megváltoztatásának a joga fenntartva.

SICHERHEITSHINWEISE

Bitte aufmerksam lesen und gut aufbewahren!

Warnung: Die Sicherheitsvorkehrungen und Hinweise, die in dieser Anleitung aufgeführt sind, umfassen nicht alle möglichen Bedingungen und Situationen, zu denen es kommen kann. Der Anwender muss begreifen, dass der gesunde Menschenverstand, Vorsicht und Sorgfalt Faktoren sind, die sich nicht in ein Produkt einbauen lassen. Diese Faktoren müssen also bei der Verwendung und Bedienung dieses Geräts durch den bzw. die Anwender gewährleistet werden. Wir haften nicht für Schäden, die durch Transport, eine unsachgemäße Verwendung, Spannungsschwankungen oder eine Modifikation des Geräts entstehen.

Damit es zu keinem Brand oder Unfall durch elektrischen Strom kommt, müssen bei der Verwendung von elektrischen Geräten immer die Grundvorsichtsmaßnahmen eingehalten werden – einschließlich der folgenden:

DE

1. Vergewissern Sie sich, dass die Spannung an Ihrer Steckdose der Spannung auf dem Etikett des Geräts entspricht, und dass die Steckdose ordnungsgemäß geerdet ist. Die Steckdose muss gemäß den geltenden Sicherheitsvorschriften installiert sein.
2. Falls das Anschlusskabel beschädigt ist, darf der Wasserkocher nicht benutzt werden. **Lassen Sie bitte alle Reparaturen, einschließlich des Austausches des Stromversorgungskabels, von einem Fachservice ausführen. Demontieren Sie niemals die Schutzabdeckung des Geräts. Es könnte zu einem Unfall durch elektrischen Strom kommen!**
3. Schützen Sie das Gerät vor direktem Kontakt mit Wasser oder anderen Flüssigkeiten, damit es nicht zu einem eventuellen Unfall durch elektrischen Strom kommt. Weder die Kanne noch ihre Basis dürfen Sie ins Wasser oder in andere Flüssigkeiten tauchen.
4. Verwenden Sie den Wasserkocher nicht im Außenbereich oder in einer feuchten Umgebung. Fassen Sie das Stromversorgungskabel oder den Wasserkocher nicht mit nassen Händen an. Es droht Unfallgefahr durch elektrischen Strom.
5. Wir empfehlen, den Wasserkocher mit eingestecktem Stromkabel in der Steckdose nicht ohne Aufsicht zu lassen. Ziehen Sie vor der Wartung das Stromversorgungskabel bitte aus der Steckdose. Ziehen Sie den Stecker nicht durch Ziehen am Kabel aus der Steckdose. Damit Sie das Kabel aus der Steckdose ziehen können, ziehen Sie bitte am Stecker.
6. Das Stromversorgungskabel darf weder mit heißen Teilen in Berührung kommen noch über scharfe Kanten führen.
7. Verwenden Sie bitte nur Originalzubehör.
8. Der Wasserkocher sollte während dem Betrieb nicht unbeaufsichtigt gelassen werden.
9. Lassen Sie bitte insbesondere Vorsicht walten, falls Sie den Wasserkocher in der Nähe von Kindern verwenden! Um sie vor einem möglichen Stromunfall zu schützen, lassen Sie niemals Kinder selbst das Gerät betätigen. Stellen Sie den Wasserkocher an einem solchen Ort auf, zu dem Kinder keinen Zugang haben. Achten Sie darauf, dass das Stromkabel nicht herunter hängt.
10. Stellen Sie den Wasserkocher nicht auf eine heiße Oberfläche und verwenden Sie ihn auch nicht in der Nähe einer Wärmequelle (z.B. einer Herdplatte).
11. Verwenden Sie den Wasserkocher nur gemäß den in dieser Anleitung aufgeführten Hinweisen. Der Hersteller haftet nicht für Schäden, die durch eine unsachgemäße Verwendung dieses Gerätes entstanden sind.
12. Dieses Gerät ist für die Verwendung im Haushalt und ähnlichen Räumen bestimmt, wie z.B.
 - Kochnischen in Geschäften, Büro- und anderen Arbeitsplätzen
 - das Gerät wird in der Landwirtschaft verwendet
 - das Gerät wird für Gäste in Hotels, Motels und anderen bewohnbaren Bereichen verwendet
 - das Gerät wird im Beherbergungsgewerbe mit Frühstück verwendet
13. Kinder ab 8 Jahren und Personen mit verminderten physischen und mentalen Fähigkeiten sowie mangelnden Erfahrungen und Kenntnissen können dieses Gerät nur unter Aufsicht benutzen oder nachdem diese über einen gefahrlosen Gebrauch belehrt und mit möglichen Gefahren bekannt gemacht wurden. Kinder dürfen mit dem Gerät nicht spielen. Die seitens des Anwenders vorgenommenen

Reinigungs- und Wartungsarbeiten dürfen nur Kinder ab 8 Jahren durchführen, die beaufsichtigt werden. Kinder unter 8 Jahren sind außer Reichweite des Gerätes und Zuleitungskabels zu halten. Kinder dürfen mit dem Gerät nicht spielen.

Do not immerse in water! – Niemals ins Wasser tauchen!

WARNHINWEIS

1. Füllen Sie bitte nur kaltes Wasser in den Wasserkocher.
2. Der Wasserspiegel im Wasserkocher muss zwischen den Markierungen MAX. und MIN. liegen! Beim Überfüllen des Wasserkochers könnte heißes Wasser heraus spritzen.
3. Schalten Sie den Wasserkocher bitte aus, bevor Sie ihn von seiner Basis nehmen.
4. Vergewissern Sie sich stets, dass der Deckel gut geschlossen ist.
5. Die Basis des Wasserkochers und seine Seitenwände dürfen niemals nass sein.
6. Verwenden Sie den Wasserkocher ausschließlich mit der mitgelieferten Basis.

DE

BENUTZUNGSHINWEISE

Wasserkocher vor der Erstverwendung fünfmal mit klarem Wasser aufkochen.

1. Füllen Sie den Wasserkocher mit Wasser. Überfüllen Sie ihn nicht – achten Sie bitte auf den max. Wasserpegelindikator.
2. Stellen Sie den Wasserkocher auf seine Basis.
3. Stecken Sie das Stromkabel in eine Steckdose und schalten Sie den Wasserkocher mit dem Schalter ein (Position „1“). Beim Erwärmen des Wassers beginnt die Wasserstandsanzeige zu leuchten.
4. Nach dem das das Wasser zu Ende gekocht hat, schaltet sich der Wasserkocher automatisch aus.
5. Ziehen Sie den Stecker aus der Steckdose.
6. Öffnen Sie beim Wasserausgießen nicht den Deckel des Kochers.

INSTANDHALTUNG UND REINIGUNG

Vor der Reinigung des Wasserkochers Stecker aus der Steckdose ziehen. Vergewissern Sie sich, dass der Wasserkocher bereits abgekühlt ist!

Reinigen Sie die äußeren Teile des Verbrauchsgertes mit einem angefeuchteten Tuch und trocknen Sie es danach ab.

Zur Reinigung können Sie den Kalkfilter herausnehmen. Zur Entfernung von Kalk können Sie dazu bestimmte Mittel verwenden, die im Handel erhältlich sind.

TECHNISCHE DATEN

Fassungsvermögen 1,7 l

Nennspannung: 220–240 V~ 50/60 Hz

Anschlusswert: 1850–2200 W

GARANTIE: Folgende Situationen führen zur Nichtanerkennung der Garantie:

Eine falsche oder ungeeignete Gerätemanipulation, die Nichteinhaltung gerätebezogener Sicherheitsmaßnahmen, die Anwendung von Gewalt sowie Änderungen oder Reparaturen, die nicht durch eine autorisierte Kundendienststelle vorgenommen wurden.

Die Garantie bezieht sich nicht auf den gewöhnlichen Verschleiß einzelner Teile.

VERWENDUNG UND ENTSORGUNG DER VERPACKUNG

Verpackungspapier und Wellpappe – zum Altpapier geben. Verpackungsfolie, PET-Beutel, Plastikteile – in den Sammelcontainer für Plastik.

ENTSORGUNG DES PRODUKTES NACH ABLAUF DER LEBENSDAUER

Die Entsorgung der verwendeten elektrischen und elektronischen Geräte (gültig in den Mitgliedsländern der EU und weiteren europäischen Ländern mit dem eingeführten System der Abfalltrennung)

Das abgebildete Symbol auf dem Produkt oder auf der Verpackung bedeutet, dass das Produkt nicht als Hausmüll abgegeben werden soll. Das Produkt geben Sie an einem Ort ab, der für das Recycling von elektrischen und elektronischen Geräten bestimmt ist. Die richtige Entsorgung des Produktes schützt Sie vor negativen Einflüssen auf die menschliche Gesundheit und des Lebensraumes.

Das Recycling des Materials trägt zum Schutz der Naturressourcen bei. Mehr Informationen über das Recycling dieses Produktes gibt Ihnen die Kommunalbehörde, Organisationen für die Bearbeitung von Hausabfall oder die Verkaufsstelle, in der Sie das Produkt erworben haben.



08/05

DE

Dieses Produkt erfüllt die Anforderung der EU-Richtlinien über elektromagnetische Kompatibilität und elektrische Sicherheit.



Bedienungsanleitung s. www.ecg-electro.eu.

Eine Änderung des Textes und der technischen Parameter vorbehalten.

SAFETY INSTRUCTIONS

Read carefully and save for future use!

Warning: The safety measures and instructions, contained in this manual, do not include all conditions and situations possible. The user must understand that common sense, caution and care are factors that cannot be integrated into any product. Therefore, these factors shall be ensured by the user/s using and operating this appliance. We are not liable for damages caused during shipping, by incorrect use, voltage fluctuation or the modification or adjustment of any part of the appliance.

To protect against a risk of fire or electric shock, basic precautions shall be taken while using electrical appliances, including the following:

1. Make sure the voltage in your outlet corresponds to the voltage provided on the appliance label and that the socket is properly grounded. The outlet must be installed according to valid safety instructions.
2. Do not operate kettle with a damaged cord. **All repairs including cord replacements shall be performed by a professional service centre! Do not remove protective covers of the appliance, risk of electric shock!**
3. Protect the appliance against direct contact with water and other liquids, to prevent potential electric shock. Do not immerse kettle or its base into water or other liquids.
4. Do not use the kettle outdoors or in moist environments. Do not touch the cord or kettle with wet hands. Risk of electric shock.
5. Leaving the kettle cord connected to outlet unattended is not recommended. Disconnect the cord from the electrical outlet prior to performing maintenance. Do not pull the cord from the outlet by yanking the cable. Unplug the cable from the outlet by grasping the plug.
6. Do not allow the cord to touch hot surfaces or lead the cord over sharp edges.
7. Only use original accessories.
8. Do not leave the kettle running unattended.
9. Close supervision is necessary for operating the kettle near children! Never allow children to use the appliance alone to protect them against the risk of electric shock. Keep the appliance out of reach of children. Do not let the cord hang over the edge of the table or worktop on which the appliance stands.
10. Keep the kettle away from hot surfaces and sources of heat (for example, hot plates).
11. Use the kettle only in accordance with the instructions given in this manual. The manufacturer is not liable for damages caused by the improper use of this appliance.
12. This appliance is intended for household use and similar areas, including:
 - kitchen corners in markets, offices and other workplaces
 - appliances used in the agricultural industry
 - appliances used by guests in hotels, motels and other residential areas
 - appliances used in bed and breakfast businesses
13. This appliance can be used by children ages 8 and older and by the physically and mentally impaired or by individuals with insufficient experience and knowledge, if supervised or trained to use the appliance in a safe manner and understand potential dangers. Children shall not play with the appliance. Cleaning and maintenance operations performed by the user shall not be carried out by children, if they are not older than 8 years and under supervision. Children under the age of 8 shall keep away from the appliance and its power supply. Children shall not play with the appliance.

GB

Do not immerse in water!

CAUTION

1. Always use cold water when filling the kettle.
2. The water level must be between the MAX. and MIN. levels!
Hot water may spurt out if the kettle is overfilled.
3. Switch off the kettle before removing it from the base.
4. Always make sure the lid is well closed.

5. The base and kettle body should not be wet.
6. Only use the kettle in combination with its original base.

USING THE APPLIANCE

Boil clean water five times before using the appliance for the first time.

1. Fill the kettle with water. Do not overfill the kettle, watch the water level indicator.
2. Place the kettle on its base.
3. Switch the appliance on after putting the plug into the outlet. Lit watermark indicates the heating of water.
4. The kettle will switch off automatically after the boiling process has finished.
5. Unplug the cord from the outlet.
6. Do not open the lid when pouring the water out.

MAINTENANCE AND CLEANING

Before cleaning the kettle always disconnect the power supply plug from the wall outlet and make sure the kettle is cold!

GB

Wipe the outside of the appliance with a moist cloth and then wipe dry.

The scale filter can be removed for the cleaning process. Use designated and commonly available agents to remove scale from the kettle.

TECHNICAL INFORMATION

Capacity 1.7 l

Nominal voltage: 220–240 V~ 50/60 Hz

Nominal input power: 1850–2200 W

WARRANTY: The following situations void the warranty:

Incorrect or inappropriate handling of the device, failure to observe safety measures applicable to the device, the use of force, alterations or repairs made by a party other than authorized service center.

Components subject to normal wear and tear are not covered under warranty.

USE AND DISPOSAL OF WASTE

Wrapping paper and corrugated paperboard – deliver to scrapyard. Packing foil, PE bags, plastic elements – throw into plastic recycling containers.

DISPOSAL OF PRODUCTS AT THE END OF LIFETIME

Disposal of electric and electronic equipment (valid in EU member countries and other European countries with an implemented recycling system)

The represented symbol on the product or package means the product shall not be treated as domestic waste. Hand over the product to the specified location for recycling electric and electronic equipment. Prevent negative impacts on human health and the environment by properly recycling your product.

Recycling contributes to preserving natural resources. For more information on the recycling of this product, refer to your local authority, domestic waste processing organization or store, where you purchased the product.



08/05

This product complies with EU directive requirements on electromagnetic compatibility and electrical safety.



The instruction manual is available at website www.ecg-electro.eu.

Changes in text and technical parameters reserved.

SIGURNOSNE UPUTE

Pročitajte pažljivo i sačuvajte radi buduće uporabe!

Upozorenje: Sigurnosni koraci i instrukcije iz ovog priručnika ne obuhvaćaju sve moguće uvjete i situacije koje iz njih mogu proizaći. Korisnik mora razumjeti da čimbenici koji se ne mogu ugraditi u proizvod su zdrav razum, oprez i briga. Stoga, ove čimbenike korisnik mora uzeti u obzir prilikom uporabe i rada s uređajem. Ne preuzimamo odgovornost za oštećenja nastala uslijed nepravilne uporabe, transporta, naponskih fluktuacija ili izmjena i modifikacija na bilo kom dijelu uređaja.

Kako biste spriječili opasnost od požara ili povrede uzrokovane električnim udarom, moraju se pridržavati osnovne mjere opreza prilikom uporabe električnih uređaja, uključujući sljedeće:

1. Provjerite odgovara li napon utičnice naponu uređaja čije su vrijednosti istaknute na naljepnici i je li utičnica korektno uzemljena. Utičnica mora biti uzemljena u skladu s važećim sigurnosnim uputama.
2. Nemojte koristiti kühalo ako je kabel oštećen. **Sve popravke, uključujući i zamjene smije obavljati samo ovlašteni servis! Ne skidajte zaštitne poklopce uređaja – opasnost od električnog udara!**
3. Zaštitite uređaj od izravnog kontakta s vodom ili drugim tekućinama kako biste izbjegli opasnost od električnog udara.
4. Nemojte kühalo koristiti na otvorenom prostoru ili u vlažnom okruženju. Ne dirajte uređaj ili kabel mokrim rukama. Opasnost od strujnog udara.
5. Ne preporuča se uređaj ostavljati bez nadzora kada je utikač umetnut u utičnicu. Izvucite kabel iz utičnice prije operacije održavanja. Nemojte povlačiti kabel iz utičnice na način da ga vučete. Izvucite kabel iz utičnice pridržavajući ga za utikač.
6. Nemojte dopustiti da kabel dodiruje vruće površine ili oštre rubove.
7. Koristite samo originalni pribor.
8. Ne ostavljajte kühalo bez nadzora kada je u funkciji.
9. Potreban je strogi nadzor kada kühalo radi u blizini djece! Nikada ne dopustite djeci da sami koriste uređaj kako biste ih zaštitili od opasnosti od strujnog udara. Držite uređaj izvan dohvata djece. Ne dopustite da kabel visi preko ruba stola ili radne površine na kojoj stoji uređaj.
10. Držite kühalo dalje od vrućih površina i izvora topline (npr. grijače ploče).
11. Koristite kühalo samo u skladu s uputama iz ovog priručnika. Proizvođač nije odgovoran za štete uzrokovane nepravilnim korištenjem ovog uređaja.
12. Ovaj uređaj namijenjen je za kućnu uporabu i uporabu u:
 - Kuhinjama, uredima i sličnim radnim prostorijama
 - Uređaji korišteni u poljoprivredi
 - Hotelima, motelima i drugim stambenim područjima
 - Uređaji koji se koriste u objektima koji nude noćenje s doručkom
13. Djeca starosti od 8 godina i više, osobe smanjenih fizičkih ili umnih sposobnosti ili osobe s nedostatkom iskustva smiju koristiti ovaj uređaj samo ako su pod nadzorom ili ih je iskusnija osoba uputila u siguran način korištenja te razumiju sve opasnosti povezane s tim korištenjem. Djeca se ne smiju igrati ovim uređajem. Poslove čišćenja i održavanja koje obavlja korisnik ne smiju raditi djeca osim ako su starija od 8 godina i pod nadzorom. Djeca mlađa od 8 godina moraju se držati podalje od uređaja i izvora napajanja. Djeca se ne smiju igrati ovim uređajem.

Do not immerse in water! – Ne uranjati u vodu!

OPREZ

1. Uvijek koristite hladnu vodu kada punite kühalo.
2. Nivo vode mora biti između MAX. i MIN. nivoa!
Vruća voda može prskati ako je kühalo prepunjeno.
3. Isključite kühalo prije nego što ga izvadite s postolja.
4. Uvijek provjerite je li poklopac dobro zatvoren.
5. Postolje i tijelo kuhala ne smiju biti mokri.

6. Koristite kuhalo samo na originalnom postolju.

UPORABA UREĐAJA

Prije prve uporabe, preporučujemo vam da u kuhalu pet puta prokuhate samo čistu vodu.

1. Napunite kuhalo vodom, no pripremite da ga ne prepunite (pogledajte pokazivač nivoa vode).
2. Uređaj postavite na postolje.
3. Uključite uređaj nakon umetanja utikača u utičnicu. Osvjetljenje mjerača razine tekućine pokazuje da je u tijeku zagrijavanje.
4. Kuhalo će se automatski isključiti nakon što se završi proces ključanja.
5. Izvucite kabel iz utičnice.
6. Ne otvarajte poklopac prilikom izlivanja vode.

ODRŽAVANJE I ČIŠĆENJE

Prije čišćenja kuhala, uvijek isključite kabel za napajanje iz zidne utičnice i provjerite je li kuhalo hladno!

Obrišite vanjski dio uređaja vlažnom krpom, a zatim posušite.

Prilikom čišćenja, filter za kamenac se može ukloniti. Koristite sredstva za za uklanjanje kamenca.

TEHNIČKE INFORMACIJE

Radni volumen 1,7 l

Nominalni napon: 220–240 V~ 50/60 Hz

Nominalna ulazna snaga: 1850–2200 W

JAMSTVO: Jamstvo neće vrijediti u sljedećim slučajevima:

Neispravno ili neprimjereno rukovanje uređajem, nepridržavanje sigurnosnih mjera koje se odnose na uređaj, uporaba sile, obavljanje izmjena ili popravaka koje nije obavio ovlašteni servis.

Dijelovi koji podliježu uobičajenom trošenju nisu pokriveni jamstvom.

UPORABA I ODLAGANJE OTPADA

Papir i karton predati na odlagalište. Foliju, PE vrećice i plastične dijelove ambalaže odložiti u za njih predviđene kontejnere.

ODLAGANJE PROIZVODA PO PRESTANKU KORIŠTENJA

Odlaganje električnih i elektroničkih uređaja (vrijedi u zemljama članicama EU i drugim zemljama u kojima je uveden sustav recikliranja)

Simbol koji se nalazi na proizvodu ili ambalaži označava da se proizvod ne može tretirati kao komunalni otpad domaćinstva. Predajte proizvod na mjestu određenom za recikliranje električne i elektroničke opreme. Pravilnim recikliranjem ovog proizvoda spriječite štetne posljedice po ljudsko zdravlje i po okoliš.

Recikliranje doprinosi očuvanju prirodnih resursa. Želite li više informacija o recikliranju ovog proizvoda, molimo da se obratite lokalnim vlastima, organizaciji ovlaštenoj za preradu otpada ili trgovini u kojoj ste kupili uređaj.

Ovaj proizvod zadovoljava zahtjeve Direktive EU o elektromagnetskoj kompatibilnosti i sigurnosti električnih uređaja.



08/05



Zadržano je pravo izmjena teksta i tehničkih podataka.

Upute za uporabu dostupne su na web stranici www.ecg-electro.eu.

VARNOSTNA NAVODILA

Pozorno preberite in shranite za poznejšo uporabo!

Opozorilo: varnostni ukrepi in navodila, ki jih vsebuje ta priročnik, ne vključujejo vse mogoče pogoje in situacije. Uporabnik mora razumeti, da so zdrava pamet, previdnost in skrb dejavniki, ki jih ni mogoče vključiti v noben izdelek. Zato ti dejavniki morajo biti zagotovljeni od strane uporabnika, ki uporablja to napravo. Nismo odgovorni za škodo, ki je nastala med prevozom, z nepravilno uporabo, spreminjanjem ali prilagoditvijo katero koli dela naprave.

Da bi preprečili nevarnost požara ali poškodbe, povzročene električnim udarom, osnovni predvisnostni ukrepi se morajo uporabiti, medtem ko uporabljate električne naprave, vključno z naslednjim:

1. Preverite ali ali napetost vtičnice ustreza napetosti naprave, katere vrednosti so navedene na nalepki in ali je vtičnica pravilno ozemljena. Vtičnica mora biti ozemljena v skladu z veljavnimi varnostnimi navodili.
2. Ne uporabljajte kühalnika, če je kabel poškodovan. **Vsa popravila, vključno z zamenjavo izvajajo lahko le pooblašteni servisi! Ne odstranjajte zaščitne pokrove naprave – nevarnost električnega udara!**
3. Zaščitite napravo pred neposrednim stikom z vodo ali drugo tekočino, da bi se izognili nevarnosti električnega udara.
4. Ne uporabljajte kühalnika na prostem ali v vlažnem okolju. Ne dotikajte napravo ali kabla z mokrimi rokami. Nevarnost električnega udara.
5. Ne priporočamo da napravo pustite brez nadzora, ko je vtičak v vtičnici. Izvlecite kabel iz vtičnice pred operacijo vzdrževanje. Ne vlecite kabel iz vtičnice, na način da ga vlečete. Izvlecite kabel iz vtičnice, na način, da ga prejmete za vtičak.
6. Ne dovolite da kabel dotika vroče površine ali ostre robe.
7. Uporabljajte samo originalno opremo.
8. Ne puščajte kühalnika brez nadzora ko je v funkciji.
9. Potreben je strog nadzor ko kühalnika dela v bližini otrok! Nikoli ne dovolite otrokom, da sami uporabljajo naprave, da bi jih zaščitili pred nevarnostjo električnega udara. Držite napravo izven dosega otrok. Ne pustite, da kabel visi čez rob mize ali delovne površine, na kateri se nahaja naprava.
10. Držite kühalnika proč od vročih površin in virov toplote (npr. kühalne plošče).
11. Uporabite kühalnika samo v skladu z navodili v tem priročniku. Proizvajalec ni odgovoren za škodo zaradi nepravilne uporabe te naprave.
12. Ta naprava je namenjena za domačo uporabo in uporabo v:
 - kuhinja, pisarnah in podobnih delovnih prostorih
 - spotřebiče používané v zemědělství
 - hotelih, motelih in drugih stanovanjskih objektih
 - aparati, ki se uporabljajo v objektih, ki ponujajo nočitev z zajtrkom.
13. Otroci, stari 8 let in več, osebe z zmanjšano fizično ali umsko sposobnostjo ali osebe, ki nimajo dovolj izkušenj, lahko uporabljajo to napravo samo pod nadzorom, ali če jih je izkušena oseba podučila o varni uporabi in razumejo vse nevarnosti, povezane s to uporabo. Otroci se ne smejo igrati s to napravo. Čiščenje in vzdrževanje, ki ga opravljajo uporabniki, ne smejo opravljati otroci, razen v starosti 8 let ali več, ki so pod nadzorom starejših oseb. Otroci, mlajši od 8 let, morajo biti oddaljeni od naprave in izvora energije. Otroci se ne smejo igrati s to napravo.

Do not immerse in water! – Ne potaplajte v vodo!

PREVIDNOST

1. Pri polnjenju vedno uporabljajte hladno vodo.
2. Raven vode mora biti med MAX. in MIN. ravni!
Vroča voda lahko prši, če je kühalnika prepolnjen.
3. Izključite kühalnika preden ga odstranite s stojala.
4. Vedno preverite ali je pokrov dobro zaprt.
5. Stojalo in telo kühalnika ne smejo biti mokri.
6. Uporabljajte kühalnika le na originalnem stojalu.

UPORABA NAPRAVE

Pred prvo uporabo vam priporočamo, da v grelniku vode petkrat „skuhate“ čisto vodo.

1. Napolnite kuhalnik z vodo, vendar pazite, da ga ne prepolnite (poglejte kazalnik ravni vode)
2. Napravo postavite na stojalo.
3. Vključite napravo po vstavitvi vtiča v vtičnico. Razsvetljena oznaka za vodo opozarja na segrevanje vode.
4. Kuhalnik se bo avtomatski izključil, ko bo postopek vrenja končan.
5. Izvlecite kabel iz vtičnice.
6. Ne odpirajte pokrov, med prelivanjem vode.

VZDRŽEVANJE IN ČIŠČENJE

Pred čiščenjem grelnika vode vedno izklopite vtičnik električnega kabla iz vtičnice in se prepričajte, da je grelnik vode hladen!

Obrišite zunanost naprave z vlažno krpo, in nato posušite.

Pri čiščenju, filter za vodni kamen lahko odstranite. Uporabljajte sredstva za odstranjevanje vodnega kamna.

TEHNIČNE INFORMACIJE

Delovna prostornina 1,7 l

Nazivna napetost: 220–240 V~ 50/60 Hz

Nazivna vhodna moč: 1850–2200 W

SI

GARANCIJA: Naslednja dejanja vplivajo na prenehanje veljavnosti garancije:

Nepravilno ali neprimerno rokovanje z aparatom, neupoštevanje varnostnih ukrepov, ki se nanašajo na aparat, uporaba moči, prilagoditve ali popravila, ki jih je izvedel nekdo drug kot pa odobren servis.

Sestavni deli, ki so predmet normalne obrabe, ne podlegajo garanciji.

UPORABA IN ODSTRANJEVANJE ODPADKOV

Papir in karton dostaviti depozju. Foliju embalaže, PE vrečke, plastične elemente vržiti v kontejner za odlaganje plastike za recikliranje.

ODSTRANJEVANJE IZDELKA PO IZTEKU TRAJANJA

Odstranjevanje električne in elektronske opreme (velja za države članice Evropske unije in druge evropske države, ki izvajajo sistem recikliranja).

Simbol na izdelku ali embalaži pomeni, da se izdelek ne sme obravnavati kot komunalni odpadki. Dostaviti izdelek na lokacijo, namenjeno za recikliranje električne in elektronske opreme. Preprečite negativni vpliv na zdravje ljudi in okolje z pravilnim recikliranjem izdelka. Recikliranje ohranja naravne vire. Za več informacij o recikliranju tega izdelka se lahko obrnete na lokalne oblasti, lokalne organizacije ali trgovino, kjer ste izdelek kupili.



08/05



Ta izdelek je v skladu z EU zahtevami o elektromagnetni skladnosti in električni varnosti.

Pridrujemo si pravico do urejanja besedila in tehničnih parametrov.

Navodila za uporabo so na razpolago na spletnih straneh www.ecg-electro.eu.

SIGURNOSNA UPUTSTVA

Pročitajte pažljivo i sačuvajte radi buduće upotrebe!

Upozorenje: Sigurnosni koraci i instrukcije iz ovog priručnika ne obuhvataju sve moguće uslove i situacije koje iz njih mogu proisteći. Korisnik mora razumeti da činioци koji se ne mogu ugraditi u proizvod su zdrav razum, oprez i briga. Stoga, ove činioce korisnik mora uzeti u obzir prilikom upotrebe i rada s uređajem. Ne preuzimamo odgovornost za oštećenja nastala usled nepravilne upotrebe, transporta, naponskih fluktuacija ili izmena i modifikacija na bilo kom delu uređaja.

Kako biste sprečili opasnost od požara ili povrede uzrokovane električnim udarom, morate se pridržavati osnovnih mera opreza prilikom upotrebe električnih uređaja, uključujući sledeće:

1. Proverite odgovara li napon utičnice naponu uređaja čije su vrednosti istaknute na nalepnici i je li utičnica korektno uzemljena. Utičnica mora biti uzemljena u skladu s važećim sigurnosnim pravilima.
2. Nemojte koristiti kuvalo ako je kabl oštećen. **Sve popravke, uključujući i zamene sme obavljati samo ovlašćeni servis! Ne skidajte zaštitne poklopce uređaja – opasnost od električnog udara!**
3. Zaštitite uređaj od direktnog kontakta s vodom ili drugim tečnostima kako biste izbegli opasnost od električnog udara.
4. Nemojte kuvalo koristiti na otvorenom prostoru ili u vlažnom okruženju. Ne dirajte uređaj ili kabl mokrim rukama. Opasnost od strujnog udara.
5. Ne preporučuje se da uređaj ostavljate bez nadzora kada je utikač umetnut u utičnicu. Izvucite kabl iz utičnice pre operacije održavanja. Nemojte povlačiti kabl iz utičnice na način da ga vučete. Isključite naponski kabl pridržavanjem utikača.
6. Nemojte dopustiti da kabl dodiruje vruće površine ili oštre rubove.
7. Koristite samo originalni pribor.
8. Ne ostavljajte kuvalo bez nadzora kada je u funkciji.
9. Potreban je strogi nadzor kada kuvalo radi u blizini dece! Nikada ne dopustite deci da sami koriste uređaj kako biste ih zaštitili od opasnosti od strujnog udara. Držite uređaj van dometa dece. Ne dopustite da kabl visi preko ivice stola ili radne površine na kojoj stoji uređaj.
10. Držite kuvalo dalje od vrelih površina i izvora toplote (npr. ringle).
11. Koristite kuvalo samo u skladu s uputstvima iz ovog priručnika. Proizvođač nije odgovoran za štete uzrokovane nepravilnim korišćenjem ovog uređaja.
12. Ovaj uređaj namenjen je za kućnu upotrebu i upotrebu u:
 - Kuhinjama, kancelarijama i sličnim radnim prostorijama
 - Uređaje koji se koriste u poljoprivredi
 - Hotelima, motelima i drugim stambenim područjima
 - Uređaje koji se koriste u ugostiteljskim objektima koji nude noćenje sa doručkom
13. Deca uzrasta od 8 godina i više, osobe smanjenih fizičkih ili mentalnih sposobnosti, ili osobe s nedostatkom iskustva smeju da koriste ovaj uređaj samo ako su pod nadzorom ili ih je iskusnija osoba uputila u korišćenje na bezbedan način i razumeju sve opasnosti povezane s tim korišćenjem. Deca se ne smeju igrati sa ovim uređajem. Poslove čišćenja i održavanja koje obavlja korisnik ne smeju da obavljaju deca osim ako su starija od 8 godina i pod nadzorom. Deca mlađa od 8 godina moraju da se drže dalje od uređaja i izvora napajanja. Deca se ne smeju igrati sa ovim uređajem.

Do not immerse in water! – Nemojte uranjati u vodu!

OPREZ

1. Uvek koristite hladnu vodu kada puniti kuvalo.
2. Nivo vode mora biti između MAX. i MIN. nivoa!
Vrela voda može prskati ako je kuvalo prepunjeno.
3. Isključite kuvalo pre nego što ga izvadite s postolja.
4. Uvek proverite da li je poklopac dobro zatvoren.
5. Postolje i telo kuvala ne smeju biti mokri.
6. Koristite kuvalo samo na originalnom postolju.

UPOTREBA UREĐAJA

Pre prvog korišćenja trebali biste pet puta „prokuvati“ čistu vodu.

1. Napunite kuvalo vodom, ali pripazite da ga ne prepunite (pogledajte pokazivač nivoa vode).
2. Uređaj postavite na postolje.
3. Uključite uređaj nakon umetanja utikača u utičnicu. Osvetljenje indikatora označava da je zagrevanje u toku.
4. Kuvalo će se automatski isključiti nakon što se završi proces ključanja.
5. Izvucite kabl iz utičnice.
6. Ne otvarajte poklopac prilikom izlivanja vode.

ODRŽAVANJE I ČIŠĆENJE

Pre čišćenja aparata za kuvanje vode, uvek izvucite kabl za napajanje iz utičnice i uverite se da je aparat hladan!

Obrišite spoljni deo uređaja vlažnom krpom, a zatim osušite.

Prilikom čišćenja, filter za kamenac se može ukloniti. Koristite sredstva za uklanjanje kamenca.

TEHNIČKE INFORMACIJE

Radna zapremina 1,7 l

Nominalni napon: 220–240 V~ 50/60 Hz

Nominalna ulazna snaga: 1850–2200 W

GARANCIJA: Garancija neće važiti u sledećim slučajevima:

Nepravilno ili neodgovarajuće rukovanje uređajem, nepridržavanje bezbednosnih mera koje se odnose na uređaj, upotreba sile, obavljanje izmena ili popravki koje nije obavio ovlašćeni servis.

Delovi koji podležu uobičajenom trošenju nisu obuhvaćeni garancijom.

UPOTREBA I ODLAGANJE OTPADA

Papir i karton dostaviti deponiji. Foliju ambalaže, PE kese, plastične elemente odložiti u plastične kontejnere za recikliranje.

ZBRINJAVANJE PROIZVODA PO ISTEKU ROKA TRAJANJA

Zbrinjavanje električne i elektronske opreme (vredi za zemlje članice EU i druge evropske zemlje koje provode sistem recikliranja).

Simbol na proizvodu ili ambalaži znači da se proizvod ne sme tretirati kao komunalni otpad. Predati proizvod lokaciji namenjenoj za recikliranje električne i elektronske opreme. Sprečite negativni uticaj po ljudsko zdravlje i okolinu pravilnim recikliranjem proizvoda. Recikliranje pomaže očuvanju prirodnih resursa. Za više informacija o recikliranju ovog proizvoda obratite se lokalnim vlastima, organizacijama ili prodavnicima gde ste proizvod kupili.



08/05

Ovaj proizvod je u skladu s EU zahtevima o elektromagnetnoj kompatibilnosti i električnoj sigurnosti.



Zadržavamo pravo na izmenu teksta i tehničkih parametara.

CONSIGNES DE SECURITE

Lisez attentivement et conservez pour un usage futur !

Avertissement : Les dispositions et consignes de sécurité figurant dans le présent manuel ne couvrent pas toutes les conditions et situations susceptibles de survenir. L'utilisateur doit comprendre que le bon sens, la prudence et le soin sont des facteurs ne pouvant être intégrés dans le produit. Ces facteurs sont donc à la charge de l'utilisateur/utilisatrice utilisant et entretenant cet appareil. Nous ne pouvons être tenus responsables des dommages apparus pendant le transport, un usage inadéquat, une variation de tension électrique ou la modification ou intervention sur l'une des parties de l'appareil.

Afin d'éviter le risque d'incendie ou d'électrocution, les précautions de base devraient toujours être respectées lors de l'utilisation d'appareils électriques, y compris les suivants :

1. Veillez à ce que la tension de votre prise électrique corresponde à la tension figurant sur l'étiquette de l'appareil et que votre prise soit correctement reliée à la terre. La prise doit être installée conformément aux normes de sécurité en vigueur.
2. N'utilisez pas une bouilloire dont le câble d'alimentation est endommagé. **Confiez toute réparation, y compris le remplacement du câble d'alimentation, à un service après-vente professionnel ! Ne démontez pas les caches de protection de l'appareil, risque d'électrocution !**
3. Protégez l'appareil du contact direct avec l'eau ou d'autres liquides, afin d'éviter le risque d'électrocution. Il est interdit de plonger la bouilloire ou sa base dans l'eau ou dans un autre liquide !
4. N'utilisez pas la bouilloire à l'extérieur ou dans un environnement humide. Ne touchez pas le câble d'alimentation ou la bouilloire avec les mains mouillées. Risque d'électrocution.
5. Nous recommandons de ne pas laisser la bouilloire sans surveillance avec le câble d'alimentation branché. Avant l'entretien, débranchez le câble d'alimentation de la prise électrique. Ne débranchez pas la fiche de la prise électrique en tirant sur le câble. Débranchez le câble de la prise électrique en saisissant la fiche.
6. Le câble d'alimentation ne doit pas être en contact avec les parties chaudes, ni passer sur des angles tranchants.
7. Utilisez uniquement des accessoires d'origine.
8. La bouilloire ne devrait pas être laissée en marche sans surveillance.
9. Faites particulièrement attention si vous utilisez la bouilloire à proximité des enfants. Ne laissez jamais les enfants manipuler seuls l'appareil, afin de les protéger des risques d'électrocution. Placez la bouilloire uniquement à un endroit non accessible aux enfants. Veillez à ce que le câble d'alimentation ne pende pas vers le bas.
10. Ne posez pas la bouilloire sur une surface chaude et ne l'utilisez pas à proximité d'une source de chaleur (par exemple une plaque chauffante de la cuisinière).
11. Utilisez la bouilloire uniquement en respectant les instructions figurant dans le présent mode d'emploi. Le fabricant ne peut être tenu responsable de dommages causés par un usage incorrect de cet appareil.
12. Cet appareil est destiné à un usage domestique et dans des locaux similaires, comme :
 - les coins-cuisine des magasins, bureaux et autres lieux de travail
 - les appareils utilisés en exploitation agricole
 - les appareils utilisés par les clients des hôtels, motels et autres systèmes d'hébergement
 - les appareils utilisés dans les structures offrant l'hébergement avec petit déjeuner compris
13. Cet appareil peut être utilisé par les enfants de plus de 8 ans et par les personnes aux capacités physiques ou mentales réduites, ou sans expérience et connaissances suffisantes, si elles sont sous surveillance ou ont été formées à l'utilisation de l'appareil d'une manière sûre, et ont conscience des éventuels dangers. Les enfants ne doivent pas jouer avec l'appareil. Le nettoyage et l'entretien à la charge de l'utilisateur ne doit pas être réalisé par les enfants âgés de moins de 8 ans et les enfants âgés de plus de 8 ans sans surveillance. Les enfants de moins de 8 ans doivent être tenus hors de portée de l'appareil et de son câble d'alimentation. Les enfants ne doivent pas jouer avec l'appareil.

Do not immerse in water! – Ne pas plonger dans l'eau !

AVERTISSEMENT

1. Utilisez uniquement de l'eau froide pour remplir la bouilloire.

2. Le niveau de l'eau doit se situer entre les marques MAX. et MIN. !
Un remplissage excessif de la bouilloire risque d'entraîner la projection d'eau chaude.
3. Arrêtez la bouilloire avant de la retirer de la base.
4. Vérifiez toujours que le couvercle est bien fermé.
5. La base et la face extérieure de la bouilloire ne doivent pas être mouillés.
6. Utilisez la bouilloire uniquement avec la base fournie.

INSTRUCTIONS D'UTILISATION

Avant la première utilisation, nous recommandons de bouillir cinq fois de l'eau propre dans la bouilloire.

1. Remplissez la bouilloire avec de l'eau. Ne la remplissez pas trop, observez l'indicateur de niveau d'eau.
2. Placez la bouilloire sur la base.
3. Après le branchement de l'appareil dans la prise électrique, mettez en marche la bouilloire en position « 1 ». L'indicateur de niveau d'eau éclairé signale le chauffage de l'eau.
4. Une fois que l'eau bout, la bouilloire s'arrête automatiquement.
5. Débranchez la fiche du câble d'alimentation de la prise électrique.
6. N'ouvrez pas le couvercle en versant l'eau.

ENTRETIEN ET NETTOYAGE

Avant de nettoyer la bouilloire, débranchez toujours la fiche du câble d'alimentation de la prise et vérifiez que la bouilloire est froide !

Nettoyez l'extérieur de l'appareil avec un torchon humide, puis essuyez pour bien sécher.

Pour le nettoyage, vous pouvez ôter le filtre anticalcaire. Pour éliminer le calcaire du récipient, utilisez des produits destinés à cet effet, facilement disponibles dans le commerce.

DONNEES TECHNIQUES

Volume 1,7 l

Tension nominale : 220–240 V~ 50/60 Hz

Puissance nominale : 1850–2200 W

FR

GARANTIE : les situations suivantes entraînent l'annulation de la garantie :

Manipulation incorrecte ou inadéquate avec l'appareil, non-respect des dispositions de sécurité s'appliquant à l'appareil, usage de la force, modifications ou réparations non effectuées par un centre de service après-vente agréé.

Les éléments sujets à l'usure normale ne sont pas couverts par la garantie.

RECYCLAGE ET ELIMINATION DES DECHETS

Papier d'emballage et carton ondulé – remettre dans les conteneurs de collecte de papiers. Film d'emballage, sacs PE, pièces en plastique – dans les conteneurs de collecte de plastique.

ELIMINATION DU PRODUIT A LA FIN DE SA DUREE DE VIE

Liquidation des équipements électriques et électroniques usagés (en vigueur dans les pays membres de l'Union européenne et les autres pays européens disposant d'un système de tri des déchets)

Le symbole figurant sur le produit ou l'emballage signifie que le produit ne doit pas être traité comme une ordure ménagère courante. Remettez le produit à un lieu de collecte prévu pour le recyclage des équipements électriques et électroniques. Une élimination correcte du produit évite des impacts négatifs sur la santé humaine et l'environnement. Le recyclage des matériaux contribue à la protection de l'environnement. Pour plus d'informations sur le recyclage de ce produit, adressez-vous à la mairie, aux centres de traitement des déchets ménagers ou au point de vente où vous avez acheté le produit.



08/05

Ce produit est conforme aux directives européennes relatives à la compatibilité électromagnétique et à la sécurité électrique.



Nous nous réservons le droit de modifier le texte et les paramètres techniques.

ISTRUZIONI DI SICUREZZA

Leggere attentamente e conservare per uso futuro!

Attenzione: Le misure di sicurezza e le istruzioni contenute in questo manuale non includono tutte le condizioni e situazioni possibili. È compito dell'utente comprendere che il buon senso, la prudenza e la cura sono dei fattori esterni ad ogni prodotto. Pertanto, questi fattori dovranno essere assicurati dall'utente/dagli utenti che utilizzano e fanno funzionare questo apparecchio. Il produttore non verrà ritenuto responsabile per danni che si verificano durante la spedizione, l'utilizzo improprio, il cambiamento o la regolazione di qualsiasi parte dell'apparecchio.

Per la protezione contro il rischio di incendi o scosse elettriche, è necessario prendere le precauzioni di base durante l'utilizzo dell'apparecchiatura elettrica, tra cui:

1. Assicurarsi che la tensione nella presa corrisponde alla tensione sull'etichetta dell'apparecchio e che la presa sia messa a terra. La presa deve essere installata secondo le istruzioni di sicurezza in vigore.
2. Non utilizzare un bollitore con un cavo danneggiato. **Tutte le riparazioni, compresa la sostituzione del cavo, devono essere eseguite da un centro di assistenza professionale! Non rimuovere le coperture di protezione dell'apparecchio, pericolo di scosse elettriche!**
3. Proteggere l'apparecchio da un contatto diretto con l'acqua o con altri liquidi per evitare scosse elettriche. Non immergere il bollitore o la sua base in acqua o altri liquidi.
4. Non utilizzare il bollitore all'aperto o in ambienti umidi. Non toccare il cavo o il bollitore con le mani bagnate. Pericolo di scosse elettriche.
5. È sconsigliato lasciare il cavo del bollitore collegato alla presa in esecuzione automatica. Scollegare il cavo dalla presa elettrica prima di eseguire la manutenzione. Non staccare il cavo dalla presa tirando il cavo. Scollegare il cavo dalla presa afferrando la spina.
6. Non permettere che il cavo venga a contatto con superfici calde o che venga portato su spigoli taglienti.
7. Utilizzare solo accessori originali.
8. Non lasciare il bollitore in esecuzione automatica.
9. È necessaria un'attenta supervisione in caso di funzionamento del bollitore vicino ai bambini! Non permettere mai bambini di utilizzare l'apparecchio da soli per proteggerli contro il rischio di scosse elettriche. Tenere l'apparecchio fuori dalla portata dei bambini. Non lasciare che il cavo penda dal bordo del tavolo o dal piano di lavoro su cui l'apparecchio si trova.
10. Tenere il bollitore lontano da superfici calde e sorgenti di calore (ad esempio, fornelli).
11. Utilizzare il bollitore solo in conformità con le istruzioni di questo manuale. Il produttore non è responsabile per danni causati da un uso improprio di questo apparecchio.
12. Questo apparecchio è destinato all'uso domestico ed in aree simili, tra cui:
 - angoli cottura nei mercati, uffici e altri luoghi di lavoro
 - apparecchi utilizzati nel settore agricolo
 - apparecchi utilizzati dagli ospiti negli alberghi, motel e altre aree residenziali
 - apparecchi utilizzati in imprese bed and breakfast
13. Questo apparecchio può essere utilizzato da bambini con età da 8 anni in su e da persone con disabilità fisica o mentale, o da persone con conoscenze o esperienza insufficienti, a condizione che siano supervisionati o siano stati istruiti riguardo all'uso dell'apparecchio in modo sicuro e che comprendano i rischi potenziali. I bambini non devono giocare con l'apparecchio. La pulizia e la manutenzione, effettuate dall'utente, non devono essere effettuate da bambini sotto 8 anni di età e senza supervisione. I bambini inferiori ad 8 anni di età devono stare lontano dall'apparecchio e dal suo alimentatore. I bambini non devono giocare con l'apparecchio.

Do not immerse in water! – Non immergere in acqua!

ATTENZIONE

1. Utilizzare sempre acqua fredda per riempire il bollitore.
2. Il livello dell'acqua deve essere compreso tra i livelli MAX e MIN!

L'acqua calda può fuoriuscire se il bollitore è troppo pieno.

3. Spegnerne il bollitore prima di toglierlo dalla base.
4. Assicurarsi sempre che il coperchio sia ben chiuso.
5. Il corpo base e il bollitore non devono essere bagnati.
6. Utilizzare il bollitore solo in combinazione con la sua base originale.

USARE IL PRODOTTO

Bollire acqua pulita per cinque volte prima di utilizzare l'apparecchio per la prima volta.

1. Riempire il bollitore con acqua. Non riempire troppo il bollitore, guardare l'indicatore del livello dell'acqua.
2. Posizionare il bollitore sulla base.
3. Accendere l'apparecchio dopo aver attaccato la spina alla presa di corrente. Il contrassegno dell'acqua acceso indica il riscaldamento dell'acqua.
4. Il bollitore si spegne automaticamente, una volta concluso il processo di ebollizione.
5. Scollegare il cavo dalla presa di corrente.
6. Non aprire il coperchio quando si versa l'acqua.

MANUTENZIONE E PULIZIA

Prima di pulire la teiera scollegare sempre la spina di alimentazione dalla presa a parete e assicurarsi che la teiera sia fredda!

Pulire l'esterno dell'apparecchio con un panno umido e poi asciugare.

Il filtro scala può essere rimosso per l'operazione di pulizia. Utilizzare agenti designati e comunemente a disposizione per rimuovere incrostazioni dal bollitore.

INFORMAZIONI TECNICHE

Capacità 1,7 l

Tensione nominale: 220–240 V~ 50/60 Hz

Potenza d'ingresso nominale: 1850–2200 W

GARANZIA: Le seguenti situazioni invalidano la garanzia:

Manipolazione non corretta o non appropriata del dispositivo, mancata osservanza delle misure di sicurezza applicabili al dispositivo, uso della forza, modifiche o riparazioni effettuate non da centri di assistenza autorizzati.

I componenti soggetti a normale usura e consumo non sono coperti da garanzia.

USO E SMALTIMENTO DEI RIFIUTI

Carta da imballaggio e cartone ondulato: consegnarli alla discarica. Imballaggio foglio stagnola, sacchetti PE, elementi plastici: gettarli nei contenitori per il riciclaggio della plastica.

SMALTIMENTO DEI PRODOTTI A FINE VITA

Smaltimento di apparecchiature elettriche ed elettroniche (valido per i paesi membri dell'Unione Europea e per altri paesi europei con un sistema di riciclo implementato)

Il simbolo rappresentato sul prodotto o sulla confezione indica che il prodotto non deve essere trattato come rifiuto domestico. Consegnare il prodotto alla struttura specificata per il riciclaggio di apparecchiature elettriche ed elettroniche. Prevenire impatti negativi sulla salute umana e sull'ambiente riciclando correttamente il prodotto.

Il riciclaggio contribuisce a preservare le risorse naturali. Per ulteriori informazioni sul riciclaggio di questo prodotto, fare riferimento alle autorità locali, all'organizzazione nazionale di trattamento dei rifiuti o al negozio dove è stato acquistato il prodotto.



08/05

Questo prodotto è conforme ai requisiti della direttiva UE in materia di compatibilità elettromagnetica e sicurezza elettrica.



Il produttore si riserva il diritto ad effettuare cambiamenti del testo e dei parametri tecnici.

INSTRUCCIONES DE SEGURIDAD

¡Lea con atención y guarde para un uso futuro!

Advertencia: Las medidas e instrucciones de seguridad incluidas en este manual no cubren todas las condiciones y situaciones posibles. El usuario debe comprender que el sentido común, la precaución y el cuidado son factores que no pueden ser incorporados en ningún producto. Por lo tanto, estos factores deben ser garantizados por el/los usuario(s) que usa(n) y opera(n) este artefacto. No somos responsables por daños causados durante el envío, por el uso incorrecto, variaciones del voltaje, o modificación o ajuste de cualquier parte del artefacto.

Para proteger contra riesgo de incendio o descarga eléctrica, debe tomar precauciones básicas mientras utiliza los artefactos eléctricos, incluso lo siguiente:

1. Asegurarse de que el voltaje en su tomacorriente corresponda con el voltaje provisto en la etiqueta del artefacto y de que el tomacorriente tenga la correspondiente descarga a tierra. El tomacorriente debe estar instalado de acuerdo con las instrucciones válidas de seguridad.
2. No haga funcionar la pava si el un cable está dañado. **¡Todas las reparaciones, incluso los reemplazos de cable, deben ser realizadas por un taller de reparaciones autorizado! ¡No quite las cubiertas protectoras del artefacto, riesgo de descarga eléctrica!**
3. Proteja el artefacto del contacto directo con agua u otros líquidos para evitar una potencial descarga eléctrica. No sumerja la pava ni su base en agua u otros líquidos.
4. No utilice la pava al aire libre ni en entornos húmedos. No toque el cable ni la pava con las manos húmedas. Riesgo de descarga eléctrica.
5. No se recomienda dejar el cable de la pava conectado al tomacorriente sin supervisión. Desconecte el cable del tomacorriente antes de realizar el mantenimiento. No desenchufe el cable del tomacorriente tirando del mismo. Desenchufe el cable del tomacorriente sujetando el enchufe.
6. No permita que el cable toque superficies calientes ni que se ubique sobre bordes afilados.
7. Solo utilice accesorios originales.
8. No deje la pava en funcionamiento y sin supervisión.
9. ¡Es necesaria una supervisión cuidadosa para utilizar la pava cerca de los niños! Para protegerlos del riesgo de una descarga eléctrica, nunca permita que los niños utilicen solos el artefacto. Mantenga el artefacto alejado del alcance de los niños. No deje que el cable cuelgue sobre el borde la mesa o mesada sobre la cual se apoya el artefacto.
10. Mantenga la pava alejada de las superficies calientes y de fuentes de calor (por ejemplo, platos calientes).
11. Utilice la pava solo de acuerdo con las instrucciones provistas en este manual. El fabricante no es responsable por daños causados por el uso inapropiado de este artefacto.
12. Este artefacto está destinado para uso doméstico y en áreas similares, incluso:
 - espacios de cocinas en mercados, oficinas y otros lugares de trabajo
 - artefactos utilizados en la industria agrícola
 - artefactos utilizados por huéspedes en hoteles, moteles y otras áreas residenciales
 - artefactos utilizados en empresas de «bed and breakfast»
13. Este artefacto puede ser usado por niños de 8 años de edad y mayores y por personas con discapacidades físicas y mentales o por personas con experiencia o conocimiento insuficiente, siempre y cuando sean supervisadas o se les haya enseñado el uso seguro del artefacto y puedan comprender los riesgos potenciales. Los niños no deben jugar con el artefacto. Los niños no deben realizar las actividades de limpieza ni el mantenimiento, a menos que sean mayores de 8 años y estén supervisados. Se debe mantener a los niños menores de 8 años de edad alejados del artefacto y su fuente de alimentación. Los niños no deben jugar con el artefacto.

Do not immerse in water! – ¡No sumerja el producto en agua!

PRECAUCIÓN

1. Siempre utilice agua fría cuando llena la pava.
2. ¡El nivel de agua debe estar entre los niveles MÁXIMO y MÍNIMO!
Puede brotar agua caliente a chorros si se llena demasiado la pava.

3. Apague la pava antes de retirarla de la base.
4. Siempre asegúrese de que la tapa esté bien cerrada.
5. La base y el cuerpo de la pava no deben estar húmedos.
6. Solo utilice la pava junto con su base original.

USO DEL ARTEFACTO

Haga hervir el agua cinco veces antes de usar el artefacto por primera vez.

1. Llene la pava con agua. No la llene demasiado, observe el indicador de nivel de agua.
2. Coloque la pava en su base.
3. Encienda el artefacto después de poner el enchufe en el tomacorriente. La marca de agua encendida indica que el agua se está calentando.
4. La pava se apagará automáticamente luego de que haya terminado de hervir.
5. Desenchufe el cable del tomacorriente.
6. No abra la tapa cuando vuelca el agua.

LIMPIEZA Y MANTENIMIENTO

¡Antes de limpiar la pava, siempre desenchufe el enchufe del cable de alimentación del tomacorriente y asegúrese de que la pava esté fría!

Limpie el exterior del artefacto con un paño húmedo y luego séquelo.

Se puede sacar el filtro para sarro para el proceso de limpieza. Utilice agentes designados y disponibles normalmente para quitar el sarro de la pava.

INFORMACIÓN TÉCNICA

Capacidad 1,7 l

Voltaje nominal: 220–240 V~ 50/60 Hz

Potencia de entrada nominal: 1850–2200 W

GARANTÍA: Las siguientes situaciones anulan la garantía:

Manipulación incorrecta o inapropiada del dispositivo, no cumplir con las medidas de seguridad aplicables para el dispositivo, uso de la fuerza, alteraciones o reparaciones realizadas por alguien que no sea un taller de reparaciones autorizado.

Aquellos componentes que estén sujetos al uso y desgaste normal no están cubiertos por la garantía.

ES USO Y ELIMINACIÓN DE LOS DESECHOS

Papel para envolver y cartón corrugado: entregar a una chatarrería. Plástico de embalaje, bolsas de polietileno, elementos plásticos: arrójelos en los recipientes para reciclaje de plásticos.

ELIMINACIÓN DE LOS PRODUCTOS AL FINAL DE SU VIDA ÚTIL

Eliminación de equipos eléctricos y electrónicos (válido en los países miembros de la Unión Europea y otros países europeos con un sistema implementado de reciclaje)

El símbolo representado en el producto o en el embalaje significa que el producto no será tratado como desecho doméstico. Entregue el producto en el sitio específico para reciclaje de equipos eléctricos y electrónicos. Evite los efectos negativos en la salud humana y en el medioambiente reciclando apropiadamente su producto.

El reciclaje contribuye a la preservación de los recursos naturales. Para más información acerca del reciclaje de este producto, consulte a su autoridad local, organización de procesamiento de desechos domésticos o en la tienda donde compró el producto.



08/05

Este producto cumple con los requisitos de la directiva de la UE acerca de la compatibilidad electromagnética y seguridad eléctrica.



Se reservan cambios en el texto y parámetros técnicos.

OHUTUSJUHISED

Lugege tähelepanelikult ja hoidke alles.

Hoiatus! Nendes juhistes kirjeldatud ohutusmeetmed ja -juhised ei hõlma kõiki võimalikke tingimusi ega olukordi, mis tekkida võivad. Kasutaja peab mõistma, et mis tahes seadme kasutamisel tuleb lähtuda tervest mõistusest ning olla ettevaatlik ja hoolikas. Seade teie eest mõelda ei saa. Seada tuleb seadme kasutamisel meeles pidada. Me ei võta endale vastutust kahju eest, mis tuleneb transpordikahjustusest, seadme kasutamisest sobimatu pingevahemikuga vooluvõrgus või seadme mis tahes osa ümber seadistamisest või muutmisest.

Elektrilöögiohu vältimiseks tuleb elektriseadmete kasutamisel alati järgida elementaarseid ohutusnõudeid, kaasa arvatud järgmist.

1. Kontrollige, et vooluvõrgu pinge vastab seadme etiketil toodud pingevahemikule. Pistikupesa peab olema paigaldatud vastavalt kehtivatele ohutusnõuetele.
2. Kahjustada saanud toitejuhtmega seadet ei tohi kasutada. **Seadet tohib parandada (kaasaarvatud toitejuhtme vahetamine) ainult kvalifitseeritud teeninduskeskuses. Seadme kaitsekatteid ei tohi eemaldada. Elektrilöögi oht!**
3. Elektrilöögi ohu vältimiseks ei tohi seade puutuda kokku vee ega muu vedelikuga. Ärge kastke seadet ega selle alust vette ega muusse vedelikku.
4. Ärge kasutage seadet välistingimustes ega niiskes keskkonnas. Ärge puudutage toitejuhet ega seadet märgade kätega. Elektrilöögi oht!
5. Järelevalveta seadme pistik on soovitatav pistikupesast välja tõmmata. Enne hooldustööde tegemist tõmmake seadme pistik pistikupesast. Ärge eemaldage pistikut seinakontaktist juhtmest tõmmates. Võtke alati kinni pistikust endast.
6. Ärge asetage toitejuhet üle teravate servade ega kuumade pindade.
7. Kasutage ainult originaaltarvikuid.
8. Ärge jätke töötavat seadet järelevalveta.
9. Seadme kasutamisel laste läheduses tuleb olla eriti tähelepanelik. Ärge lubage lastel seadet järelevalveta kasutada. Nii kaitsete lapsi võimaliku elektrilöögi ohu eest. Hoidke seade lastele kättesaamatult. Ärge laske juhtmel laua või tööpinna servalt alla rippuda.
10. Hoidke seade eemal kuumadest pindadest ja soojusallikatest (nt pliidiplaadid).
11. Kasutage seadet ainult vastavalt kasutusjuhistele. Tootja ei vastuta seadme valesti kasutamisest tuleneva kahju eest.
12. Seade on mõeldud kasutamiseks ainult kodumajapidamises ja sarnastes kohtades nagu:
 - kontorite jm töökeskkondade kööginurgad,
 - maaeluasutused,
 - hotellid, motellid jms kohad,
 - hommikusööki pakkuvad asutused.
13. Seadet võivad kasutada 8 aastased ja vanemad lapsed, puudulike füüsiliste või vaimsete võimetega või ebapiisavate teadmistega või kogemustega isikud tingimusel, et nad on järelevalve all ning neile on selgitatud seadme ohutut kasutamist ning nad on teadlikud potentsiaalsetest riskidest. Ärge lubage lastel seadmega mängida. Puhastamis- ja hooldustoiminguid ei ole lubatud teostada alla 8 aastastel ja järelevalveta lastel. Hoidke alla 8 aastased lapsed seadmest ja selle toitejuhtmest eemal. Ärge lubage lastel seadmega mängida.

Do not immerse in water! – Ärge sukeldage vette!

TÄHELEPANU!

1. Täitke seade alati külma veega.
2. Veetase peab jääma MAX ja MIN märgistuse vahele:
Ületäitmise korral võib keev vesi seadmest välja pirtsida.
3. Lülitage seade enne aluselt äravõtmist välja.

4. Kontrollige, et kaas on alati kõvasti suletud.
5. Alus ja seade ise ei tohi märjaks saada.
6. Kasutage seadet ainult sellega kaasasoleva alusega.

SEADME KASUTAMINE

Enne seadme esmakordset kasutamist keetke puhast vett viis korda.

1. Täitke seade veega. Järgige veetaseme näidikut.
2. Asetage seade alusele.
3. Ühendage seadme pistik pistikupesassa ja lülitage seade sisse. Valgustatud veemärk näitab vee soojenemist.
4. Vee keemaminekul lülitub seade automaatselt välja.
5. Tõmmake seadme pistik pistikupesast.
6. Ärge võtke vee kallamisel seadmel kaant pealt.

HOOLDUS JA PUHASTAMINE

Enne veekeetja puhastamist tõmmake toitejuhe alati seinakontaktist välja ning veenduge, et veekeetja on külm! Pühkige seadme välispinda kergelt niiske lapiga ning kuivatage kuiva lapiga.

Katlakivifiltri saab vajadusel puhastamiseks eemaldada. Kasutage seadmest katlakivi eemaldamiseks spetsiaalseid katlakivi eemaldamise vahendeid, mida saate osta kauplustest.

TEHNILINE TEAVE

Maht 1,7 l

Nimipinge: 220–240 V~ 50/60 Hz

Nimivõimsus: 1850–2200 W

GARANTII: Garantii muudavad kehtetuks alljärgnevad olukorrad:

Seadme vale või mittenõuetekohane käsitlemine, seadmega seotud ohutusmeetmete mittejärgimine, väljaspool volitatud teeninduskeskust teostatud muudatused või remondid.

Normaalselt kuluvad komponendid ei kuulu garantiikorras hüvitamisele.

KASUTAMINE JA KASUTUSEST KÕRVALDAMINE

Pakkepaber ja lainepapp – viige jäätmejaama. Pakkekiled, PE kotid, plastist osad – visake plasti ringlussevõtu konteineritesse.

TOOTE KASUTUSEST KÕRVALDAMINE TÖÖEA LÕPUS

Elektri- ja elektroonikaseadmete kasutusest kõrvaldamine (kehtib EL-i liikmesriikides ja teistes Euroopa riikides, kus rakendatakse ringlussevõtusüsteemi)

Näidatud sümbol tootel või pakett tähendab, et toodet ei tohiks käidelda nagu olmejäätmeid. Viige toode elektri- ja elektroonikaseadmetele ettenähtud ringlussevõtupunkti. Vältige võimalikke negatiivseid mõjusid inimese tervisele ja keskkonnale, tagades oma toote korraliku ringlussevõtu.

Ringlussevõtt aitab säilitada loodusvarasid. Lisateavet selle toote ringlussevõtu kohta saate oma kohalikust omavalitsusest, olmejäätmete käitlemise ettevõttest või poest, kust te toote ostsite.

See toode vastab Euroopa Liidu elektromagnetilise ühilduvuse ja elektriohutuse direktiivi nõuetele.



08/05



ET

Teksti ja tehniliste parameetrite muutmise õigused on reserveeritud.

SAUGOS INSTRUKCIJOS

Atidžiai perskaitykite ir išsaugokite pasinaudojimui ateityje!

Įspėjimas: Šiame vadove nurodytos saugos priemonės ir instrukcijos neapima visų galimų sąlygų ir situacijų. Naudotojui būtina suprasti, kad bendrasis principas, atsargumas ir priežiūra yra veiksniai, kurių negalima integruoti į jokį produktą. Todėl, naudodamasis ar dirbdamas šiuo prietaisu, naudotojas turi užtikrinti, kad šių veiksmų yra paisoma. Mes nesame atsakingi dėl žalos, kurį įvyko gaminio atvežimo metu, dėl netinkamo jo naudojimo, įtampos svyravimų arba kurios nors prietaiso dalies pakeitimo ar modifikavimo.

Kad išvengtumėte gaisro arba susižalojimo dėl elektros smūgio, visuomet, naudodamiesi elektros prietaisais, vadovaukitės pagrindinėmis atsargumo priemonėmis, įskaitant:

1. Įsitinkinkite, kad elektros lizdo įtampa atitinka ant prietaiso etiketės nurodytą įtampos reikšmę, ir kad lizdas tinkamai įžemintas. Lizdas turi būti įrengtas vadovaujantis galiojančiomis saugos instrukcijomis.
2. Nenaudokite virđulio, jei pažeistas jo maitinimo laidas. **Bet koks remontas, įskaitant laido pakeitimą, turi būti atliekamas profesionalios techninės priežiūros centre! Nenuimkite prietaiso apsauginių dangčių dėl elektros smūgio rizikos!**
3. Saugokite prietaisą nuo tiesioginio kontakto su vandeniu ar kitais skysčiais kad išvengtumėte potencialaus elektros smūgio. Nemerkite virđulio arba jo pagrindo į vandenį arba kitus skysčius.
4. Nenaudokite virđulio lauke ar drėgnoje aplinkoje. Nelieskite laido arba virđulio šlapiomis rankomis. Elektros smūgio rizika.
5. Nerekomenduojama palikti virđulio laido prijungto prie elektros lizdo be priežiūros. Prieš pradėdami techninę priežiūrą, atjunkite maitinimo laidą nuo elektros lizdo. Netraukite laido iš elektros lizdo trūktelėjimo veiksmu. Atjunkite laidą nuo elektros lizdo, suėmę už kištuko.
6. Neleiskite maitinimo laidui prisiliesti prie karštų paviršių arba persilenkti už aštrių kampų.
7. Naudokite tik originalius priedus.
8. Nepalikite veikiančio virđulio be priežiūros.
9. Būkite ypač dėmesingi jei virđulys naudojamas ten, kur yra vaikų! Niekada neleiskite vaikams be priežiūros naudoti prietaisą, kad apsaugotumėte juos nuo elektros smūgio rizikos. Laikykite prietaisą vaikams nematomoje ir nepasiekiamoje vietoje. Nepalikite laido kyboti virš stalo kampo arba stalviršio, ant kurio stovi prietaisas.
10. Laikykite virđulį atokiau nuo karštų paviršių ir šilumos šaltinių (pavyzdžiui, kaitlenčių).
11. Naudokite virđulį tik pagal šiame vadove aprašytas instrukcijas. Gamintojas neatsako už bet kokią žalą, atsiradusią dėl netinkamo šio prietaiso naudojimo.
12. Prietaisas skirtas tik naudojimui namuose ir panašiose vietose, įskaitant:
 - virtuvės kampus prekybos centruose, biuruose ir kitose darbo vietose
 - prietaisus naudojamus žemės ūkyje
 - prietaisus svečių naudojamus viešbučiuose, moteliuose ir kituose gyvenamosiose vietose
 - prietaisus naudojamus nakvynės ir pusryčių versle
13. Šiuo prietaisu gali naudotis 8 ir vyresnio amžiaus vaikai, žmonės su fizine ir psichine negalia arba asmenys, neturintys pakankamai patirties ir žinių, jei juos prižiūri kitas žmogus arba jie buvo išmokyti, kaip naudotis prietaisu saugiai ir supranta potencialius pavojus. Vaikams nereikėtų leisti žaisti su šiuo prietaisu. Naudotojo valymo ir techninės priežiūros procedūrų neturėtų atlikti jaunesni nei 8 metų amžiaus vaikai be priežiūros. Jaunesni nei 8 metų vaikai turėtų laikytis atokiau šio prietaiso ir jo maitinimo. Vaikams nereikėtų leisti žaisti su šiuo prietaisu.

Do not immerse in water! – Nemerkti į vandenį!

SVARBU

1. Į virđulį visuomet pilkite šaltą vandenį.
2. Vandens lygis turi būti tarp lygių MAX ir MIN!
Jei virđulys perpildytas, karštas vanduo gali prasiveržti pro kraštus.
3. Prieš nuimdami nuo pagrindo išjunkite virđulį.
4. Įsitinkinkite, kad dangtis gerai uždarytas.

5. Pagrindas ir virdulio korpusas neturi būti drėgni.
6. Naudokite virdulį tik kartu su originaliu jo pagrindu.

PRIETAISO NAUDOJIMAS

Pavirinkite švarų vandenį penkias minutes, prieš naudodamiesi prietaisų pirmąjį kartą.

1. Pripilkite vandens į virdulį. Neperpildykite virdulio, stebėkite vandens lygio indikatorius.
2. Uždėkite virdulį ant pagrindo.
3. Įjunkite prietaisą, prijungę kištuką prie elektros lizdo. Užvirus vandeniui, įsižiebia vandens ženklų indikatorius.
4. Virdulys išsijungs automatiškai po to, kai vanduo užvirus.
5. Ištraukite laidą iš lizdo.
6. Pildami vandenį iš virdulio, neatidarykite dangčio.

TECHNINĖ PRIEŽIŪRA IR VALYMAS

Prieš valydami virdulį visuomet nuo sieninio lizdo atjunkite jo maitinimo kištuką ir įsitinkite, kad virdulys yra atšalęs!

Išvalykite prietaiso vidų drėgna skepeta ir tada išdžiovinkite.

Valymo procesui galima išimti nuovirų filtrą. Kad pašalintumėte nuoviras naudokite tam skirtas ir labiausiai paplitusias medžiagas.

TECHNINĖ INFORMACIJA

Talpa 1,7 l

Vardinė įtampa: 220–240 V~ 50/60 Hz

Vardinė įvesties galia: 1850–2200 W

GARANTIJA: garantija anuluojama įvykus kuriai nors šių situacijų:

neteisingas arba netinkamas prietaiso naudojimas, prietaisui taikomų saugos priemonių nepaisymas, jėgos panaudojimas, pakeitimai arba remontas, kuriuos atliko kita šalis nei įgaliojasis techninės priežiūros centras.

Įprastinėmis darbo sąlygomis nusidėvintys komponentai į garantinę priežiūrą neįtraukiami.

NAUDOJIMAS IR ATLIEKŲ UTILIZAVIMAS

Vyniojamasis popierius ir gofruoto kartono dėžė – išmesti į atliekas. Pakavimo folija, PE maišeliai, plastikiniai elementai – išmesti į plastiko perdirbimo konteinerius.

GAMINIŲ UTILIZAVIMAS PASIBAIGUS JŲ EKSPLOATACIJOS LAIKUI

Elektros ir elektronikos dalių utilizavimas (taikoma ES valstybėse narėse ir kitose Europos šalyse, kur galioja atliekų perdirbimo sistema)

Ant gaminio ar jo pakuotės atvaizduotas simbolis reiškia, kad gaminio negalima utilizuoti kartu su buitinėmis atliekomis. Nugabenkite gaminį į atitinkamą elektros ar elektronikos gaminių perdirbimo vietą. Utilizuodami gaminį imkitės saugos priemonių dėl neigiamo poveikio žmogaus sveikatai ir aplinkai.

Perdirbimas prasideda prie gamtinių išteklių išsaugojimo. Daugiau informacijos apie šio gaminio perdirbimą, teiraukitės vietinės valdžios institucijose, buitinių atliekų perdirbimo organizacijose arba parduotuvėje, kur įsigijote šį gaminį.

Šis produktas atitinka ES direktyvos dėl elektromagnetinio suderinamumo ir elektros saugos reikalavimus.



08/05



Tekstas ir techniniai parametrai keičiami be išankstinio perspėjimo.

DROŠĪBAS INSTRUKCIJAS

Rūpīgi izlasiet un saglabājiet!

Bīdīnājums: Piesardzības pasākumi un instrukcijas, ko satur šī rokasgrāmata, neietver visus iespējamus apstākļus un situācijas. Lietotājam ir jāapzinās, ka veselais saprāts, piesardzība un uzmanība ir faktori, kurus nav iespējams iestrādāt nevienā izstrādājumā. Tādēļ lietotājam/iem, kas lieto dotu iekārtu, ir jāņem vērā šie faktori. Mēs neuzņemamies atbildību par bojājumiem, kas radušies transportēšanas laikā, nepareizas lietošanas, sprieguma svārstību vai jebkuras ierīces daļas modifikācijas vai noregulēšana rezultātā.

Lai aizsargātos pret aizdegšanās vai elektriskā šoka risku, ir jāievēro pamata piesardzības principi, lietojot elektriskās ierīces, tai skaitā sekojošie:

1. Pārliecinieties, ka jūsu rozetes spriegums atbilst spriegumam, kas norādīts uz ierīces marķējuma, un ka rozete ir pienācīgi sazēmēta. Rozetei ir jābūt uzstādītai atbilstoši spēkā esošajiem drošības noteikumiem.
2. Nelietojiet tējkannu, ja tai ir bojāts vads. **Jebkurus remontdarbus, tai skaitā vada nomaiņu, ir jāveic profesionālā servisa centrā! Nenoņemiet ierīces aizsargājošos pārsegus, jo pastāv elektriskā šoka risks!**
3. Aizsargājiet ierīci no tiešas saskarsmes ar ūdeni un citiem šķidrumiem, lai izvairītos no iespējamā elektriskā šoka. Niegremdējiet tējkannu vai tās pamatni ūdeni vai citos šķidrumos.
4. Nelietojiet tējkannu ārā vai mitrā vidē. Nepieskarieties vadam vai tējkannai ar slapjām rokām. Pastāv elektriskā šoka risks!
5. Nav ieteicams atstāt tējkannas vadu pievienotu rozetei, ja tējkanna paliek bez uzraudzības. Atvienojiet vadu no elektrības rozetes, pirms veikt apkopes darbus. Nevelciet vadu no rozetes, raujot aiz tā. Atvienojiet vadu no rozetes, turot aiz kontaktdakšas.
6. Neļaujiet vadam pieskarties karstām virsmām vai nokarāties pār asām malām.
7. Izmantojiet tikai oriģinālos piederumus.
8. Neatstājiet darbojošos tējkannu bez uzraudzības.
9. Ja tējkanna tiek lietota bērnu tuvumā, to ir stingri jāuzrauga! Neļaujiet bērniem lietot šo ierīci vieniem pašiem, lai pasargātu tos no elektriskā šoka riska. Neturiet ierīci bērniem pieejamā vietā. Neļaujiet vadam karāties pāri galda vai darba virsmas, uz kuras ierīce atrodas, malai.
10. Neturiet tējkannu karstu virsmu un karstuma avotu tuvumā (piemēram, karstas plātnes).
11. Lietojiet tējkannu tikai saskaņā ar šajā rokasgrāmatā norādītajām instrukcijām. Ražotājs neatbild par bojājumiem, kurus izraisījis nepareiza šīs ierīces lietošana.
12. Šī ierīce ir paredzēta lietošanai mājāsaimniecības un līdzīgos apstākļos, tai skaitā:
 - Tīrģus, biroju un citu darba vietu virtuves stūrīšos;
 - Ierīces, kas tiek lietotas lauksaimniecības nozarē;
 - Ierīces, ko izmanto viesi viesnīcās, moteļos un citās dzīvojamās iestādēs;
 - Ierīces, ko lieto viesmīlības iestādēs.
13. Ierīci drīkst lietot bērni no 8 gadu vecuma un cilvēki, kam ir mazinātas fiziskās vai garīgās spējas vai nepietiekama pieredze vai zināšanas, ja tiek nodrošināta uzraudzība vai ir sniegtas instrukcijas par ierīces drošu lietošanu un tie saprot iespējamās briesmas. Bērni nedrīkst ar ierīci spēlēties. Bērni nedrīkst veikt ierīces tīrīšanu un apkopi, ja vien tie nav vismaz 8 gadus veci un nav nodrošināta uzraudzība. Bērni, kas jaunāki par 8 gadiem, nedrīkst piekļūt ierīcei un tās barošanas vadam. Bērni nedrīkst ar ierīci spēlēties.

Do not immerse in water! – Niegremdēt ūdeni!

UZMANĪBU

1. Vienmēr lietojiet aukstu ūdeni, piepildot tējkannu.
2. Ūdens līmenis nedrīkst pārsniegt MAX. vai būt zemāks par MIN. līmeņiem! Karsts ūdens var izšļakstīties no tējkannas, ja tā ir pārpildīta.
3. Izslēdziet tējkannu, pirms noņemt to no pamatnes.
4. Vienmēr pārliecinieties, ka vāks ir kārtīgi aiztaisīts.
5. Pamatne un tējkannas korpusi nedrīkst būt slapji.

6. Izmantojiet tējkannu tikai kopā ar tās oriģinālo pamatni.

IERĪCES LIETOŠANA

Izvērieties tīru ūdeni piecas reizes, pirms pirmoreiz lietojat ierīci.

1. Piepildiet tējkannu ar ūdeni. Nepārpildiet tējkannu, vērojiet ūdens līmeņa norādi.
2. Novietojiet tējkannu uz tās pamatnes.
3. Ieslēdziet ierīci, pirms tam ievietojiet kontaktdakšu rozetē. Apgaismotais ūdens līmeņa rādītājs norāda ūdens uzkaršanu.
4. Tējkanna automātiski izslēgsies pēc vārīšanās procesa beigām.
5. Atvienojiet vadu no rozetes.
6. Neatveriet vāku, lejot ārā ūdeni.

APKOPE UN TĪRĪŠANA

Pirms tējkannas tīrīšanas vienmēr atvienojiet kontaktdakšu no sienas rozetes un pārlicinieties, ka tējkanna ir auksta!

Noslaukiet ierīces ārējo korpusu ar mitru drāniņu un tad nosusiniet to.

Kaļķakmens filtru var izņemt, lai iztīrītu. Izmantojiet šim nolūkam paredzētus un pieejamus tīrīšanas līdzekļus, lai atkalķototu tējkannu.

TEHNISKĀ INFORMĀCIJA

Tilpums 1.7 l

Nominālais spriegums: 220–240 V~ 50/60 Hz

Nominālā jauda: 1850–2200 W

GARANTĪJA: Šādos gadījumos garantija tiek anulēta:

Nepareiza vai neatbilstoša ierīces lietošana, drošības pasākumu neievērošana, spēka lietošana, izmaiņas vai remonts, kas nav veikts pilnvarotā apkopes centrā.

Garantija neattiecas uz nodiluma daļām.

ATBRĪVOŠANĀS NO ATKRITUMIEM

Ietinamais papīrs un kartons – nogādāt pārstrādes punktā. Iepakojuma folija, PE maisi, plastmasas daļas – iemest plastmasas šķirošanas konteineros.

ATBRĪVOŠANĀS NO IERĪCĒM KALPOŠANAS LAIKA BEIGĀS

Atbrīvošanās no elektriska un elektroniska aprīkojuma (attiecas uz ES dalībvalstīm un citām Eiropas valstīm, kur ieviesta pārstrādes sistēma)

Norādītais simbols uz ierīces vai iepakojuma nozīmē, ka ierīci nedrīkst pievienot sadzīves atkritumiem. Nododiet ierīci norādītajā elektriska un elektroniska aprīkojuma pārstrādes punktā. Novērsiet negatīvu ietekmi uz veselību un vidi, parūpējoties par ierīces pareizu pārstrādi.

Pārstrāde palīdz taupīt dabas resursus. Lai saņemtu plašāku informāciju par šīs ierīces pārstrādi, sazinieties ar vietējo atbildīgo iestādi, sadzīves atkritumu apstrādes organizāciju vai veikalu, kur ierīci iegādājāties.



08/05



LV

Šī ierīce atbilst ES direktīvu prasībām par elektromagnētisko saderību un elektrisko drošību.

Iespējamās teksta un tehnisko parametru izmaiņas.

K+B Progres

PROIZVOĐAČ ili DAVATELJ GARANCIJE:

K+B Progres, a.s. ; MBS: 61860123

Sjedište: U Expertu 91, 250 69 Klíčany, okrug Prag, Češka Republika,

Tel: +420 272 122 111 Fax: +420 272 122 509 E-mail: informacije@kbprogres.cz

JAMSTVENI LIST

Naziv i model proizvoda:

Serijski broj:

Datum prodaje:

Ovaj proizvod izrađen je u skladu s najsvremenijim tehničkim standardima i propisima. Jamstvo vrijedi 24 mjeseca od dana prodaje krajnjem kupcu i u tome razdoblju besplatno ćemo otkloniti sve nedostatke koji bi nastali zbog grešaka u materijalu i izradi.

Sva jamstva po ovom jamstvenom listu vrijede od dana prodaje krajnjem kupcu.

1. Jamstvo priznajemo isključivo pod slijedećim uvjetima:

- da proizvod nije mehanički oštećen
- jamstvo ne vrijedi za oštećenja nastala neispravnom uporabom i neispravnim održavanjem proizvoda (priključivanje na neodgovarajući izvor struje/napona, mehanička oštećenja nastala nepažnjom korisnika) kao i za ona nastala vanjskim utjecajima
- da proizvod nije popravljala neovlaštena osoba ili servis
- da je jamstveni list uredno popunjen i potvrđen od strane prodavatelja uz priloženi pripadajući račun
- da je korisnik rukovao proizvodom prema priloženoj uputi za rukovanje

2. Jamstvo ne priznajemo za navedeno iz točke 1. Ovog jamstvenog lista:

- ako je proizvod mehanički oštećen
- ako je proizvod popravljala neovlaštena osoba
- ako jamstveni list nije uredno popunjen i potvrđen od strane prodavatelja
- ako se korisnik nije pridržavao uputa za rukovanje
- iz ovog jamstva izuzeta je viša sila (grom, požar, utjecaj vlage i vode)
- jamstvo ne vrijedi kod ubičajene istrošenosti (istrošenost baterije i slično) i nedostataka koji samo neznatno utječu na vrijednost ili valjanost uporabe proizvoda

3. Jamstveni rok se produžuje za vrijeme provedeno na servisu

4. Ovlašteni servis se obvezuje kvarove i nedostatke obuhvaćene ovim jamstvom ukloniti u roku 45 dana računajući od dana primitka takvog zahtjeva kupca, odnosno u slučaju nemogućnosti otklanjanja kvarova i nedostatka neispravan uređaj zamijeniti novim i ispravnim

5. Troškove popravka u jamstvenom roku, te transport uređaja od prodavatelja do servisa i od servisa do prodavatelja snosi ovlašteni servis

6. Jamstvo vrijedi isključivo za robu kupljenu na području Republike Hrvatske

7. Jamstvo se može ostvariti u ovlaštenome servisu ili u prodavaonici gdje je proizvod kupljen

OVLAŠTENI SERVIS

Pušić d.o.o.
Vodnjanska 26, 10000 Zagreb
www.pusic.hr
e-mail: pusic@pusic.hr
tel: 01 302 8226, 01 304 1801
fax: 01 304 1800

PEČAT I POTPIS PRODAVATELJA

K+B Progres

PROIZVAJALEC ali DAJALEC GARANCIJE:

K+B Progres, a.s. ; MBS: 61860123

Sjedište: U Expertu 91, 250 69 Klíčany, okrug Prag, Češka Republika,

Tel: +420 272 122 111 Fax: +420 272 122 509 E-mail: informacije@kbprogres.cz

GARANCIJSKI LIST

Naziv in model izdelka:

Serijska številka:

Datum izročitve blaga:

GARANCIJSKI ROK OD DNEVA IZROČITVE: 24 MESECEV

OBSEG GARANCIJE

Dobavitelj daje garancijo na izdelke v obsegu in pod pogoji, navedenimi tukaj. Podjetje garantira končnemu uporabniku za strojno opremo za obdobje, določeno v garancijskem listu v skladu z zakonom. Kot končni uporabnik strojne opreme se smatra fizična oseba, ki je izdelke nabavila za svojo osebno uporabo ali za uporabo članov svoje družine. Garancija se nanaša na material in delo, prizna pa se samo v primeru, če je bil izdelek v trenutku prodaje nov in neuporabljen.

Če je na izdelku ugotovljena napaka, lahko podjetje:

1. izdelek brezplačno popravi z uporabo novih ali obnovljenih rezervnih delov ali
2. pa izdelek zamenja z novim ali z izdelkom, sestavljenim iz funkcionalnih ali rabljenih sestavnih delov, pri čemer mora biti njegova funkcionalnost enaka funkcionalnosti izvirnega izdelka,
3. lahko pa uporabniku vrne celoten znesek kupnine za izdelek. Za popravljene izdelke velja preostala garancija izvirnega izdelka. Če je bil izdelek zamenjan z novim, se na ta izdelek daje garancija, ki sicer velja za nov izdelek. V primeru zamenjave izdelka ali njegovega dela z drugim, zamenjani izdelek preide v last uporabnika, izvorni izdelek pa v last podjetja.

V primeru reklamacije mora končni uporabnik izdelek dostaviti svojemu prodajalcu, oziroma pooblaščenemu servisu in velja ob predložitvi kopije računa o nakupu. Dajalec garancije zagotavlja rezervne dele najmanj 7 let.

OMEJITEV IN PRENEHANJE GARANCIJE

Garancija ne velja za:

- a) napake, ki so nastale kot posledica nestrokovnih posegov, zlorabe in uporabe z drugimi izdelki,
- b) napake, ki so nastale kot posledica servisnih posegov (vključno z aktualizacijo in razširitevjo programske opreme), ki so jih opravile osebe, ki niso iz pooblaščenega servisa podjetja,
- c) napake, ki so nastale kot posledica neavtoriziranega modificiranja sestavnih delov,
- d) izdelke, s katerih je odstranjena ali spremenjena serijska številka,
- e) izdelke, ki so fizično poškodovani,
- f) izdelke, ki so izrabljeni zaradi običajne uporabe (tudi baterije) ter napake, zaradi katerih je izdelek prodan po nižji ceni.

Pri sestavnih delih izdelka, pri katerih gre za potrošno blago in pri katerih se funkcija in namen izgubi v roku, ki je krajši od garancijskega roka za izdelek, se garancijski rok določi v skladu s časom, med katerim se izdelek pravilno uporablja v skladu z namenom in načinom uporabe, navedenim v navodilih za uporabo izdelka (npr. baterija).

Prodajalec ne odgovarja za neposredne in posredne škode, ki bi nastale zaradi neupoštevanja garancijskih pogojev ali drugih pravnih določb, kakor tudi ne za škode zaradi zostanka dobička, prometne nesreče, izgube dobrega imena, škode na napravi ali premoženju ali stroške za ohranitev ali kopiranje programa in podatkov, shranjenih v izdelku ter izgubo zaupnih informacij. Skupna odškodnina, ki jo mora prodajalec izplačati za napake ali v zvezi z napako, nastalo zaradi malomarnosti, kršenja pogodbe ali drugače, v nobenem primeru ne more biti višja od fiktivne neto cene pokvarjenega, poškodovanega ali nedostavljenega izdelka. To jamstvo je urejeno s pravnimi predpisi države, v kateri je izdelek kupljen. Garancija velja na geografskem območju republike Slovenije.

Garancija ne izključuje pravic potrošnika, ki izhajajo iz odgovornosti prodajalca za napake na blagu.

CENTRALNI SERVIS

Elektroservis Femec s.p.
Brnčičeva 13, Ljubljana-Črnuče,
Tel/Fax.: 01/561-23-18, info@servis-femec.si

ŽIG PODJETJA KI JE IZDELEK PRODALO

K+B Progres

K+B Progres, a.s. ; Ettevõtte kood: 61860123

Address: U Expertu 91, 250 69 Klíčany, Praha, Tšehhi,

Tel: +420 272 122 111 Fax: +420 272 122 509 EI. paštas: informacie@kbprogres.cz

GARANTIIKAART

Nimi ja mudel:

Seerianumber:

Müügi kuupäev:

1. Tootja pakub seadmele 24 kuu vältel garantiid, mis hakkab kehtima toote ostmise kuupäevast, kui järgnevad tingimused on täidetud. Garantiid kehtib tootja poolt määratud perioodi jooksul. Kui tootel tehakse kindlaks tehasepoolne defekt või kui toode lakkab töötamast garantiiperioodi jooksul, siis kindlustab tootja seadme tasuta parandamise ja (või) osade vahetamise, juhul kui seadet on kasutatud kasutusjuhendis (kasutamise ja houstamise reeglid) toodud tingimustele vastavalt ja sellisel juhul ei leidu põhjuseid garantiremont tagasi lükata.
2. **Garantiid ei kehti järgmistel tingimustel:**
 - Vigade puhul, mis on tekkinud seadme valesti ühendamisest elektrisüsteemi või teistest elektrisüsteemi torgetest;
 - Vigade puhul, mis on tekkinud kemikaalidega kokkupuutel;
 - Seadme värvuse muutuse puhul (koltumine, määrdumine jne.);
 - Vigade puhul, mis on tekkinud seadme ühendamisest standardile mittevastavate elektri-, side- või muude kaablitega ja teiste väliste olude toimele (niiskuse või temperatuuri mõjul) või kui seadet on kasutatud valesti (puhastatud, kriimustatud või muud moodi mehaaniliselt vigastatud);
 - Vigade või defektide puhul, mis ilmuvad transportimise käigus, kui transportijaks oli oslja;
 - Kui on tõestatud, et seadme sisule on proovitud ligi pääseda ja kui seadet on remontinud tootja poolt autoriseerimata isik;
 - Seadme konstruktsiooni või skeemi on muudetud (välja arvatud need, mida on kirjeldatud kasutusjuhendis);
 - Leitud on mehaanilisi vigastusi;
 - Vigade puhul, mis on tekkinud väliste materjalide, ainete või loomade (nt putukate) sattumisel seadme sisse;
 - Vigade puhul, mis on tekkinud standardile mittevastavate materjalide või varuosade kasutamise tõttu;
 - Kui seadme mälus olev seerianumber on muudetud või seda ei saa kindlaks teha;
 - Kui seade vajab tavapärasest hooldust, puhastamist (audio ja video seadmed, mehaanilised pordid jms.);
 - Kui koduseks kasutamiseks mõeldud seadet kasutatakse äriotstarbel, et teenida kasu tööstuslikes protsessides, mis ei kuulu seadme tegeliku otstarbe alla;
 - Kõigil juhtudel, kus viga on tekkinud selle pärast, et ostja ei järginud kasutusjuhendit, seadmele põhjustas kahju kolmas isik või vääraratu jõud;
 - Osadele, mida on mõjutanud loomulik kulumine, nt: lambid, filtrid, patareid, kõrvaaklapid, mikrofonid, peakomplektid, puldid, välised akud, laadid, kaablid, antennid, kaaned, mikrolaineahjude plaadid, grillid, nõud, vaakumpumbad, voolukid, torud, harjade otsikud, tolmutokid, pesuvee voolukid.
 - Garantiid ei kehti osadele, mis on valmistatud plastikust, klaasist, kummist ja paberist, kaabli osadele, aksessuaaridele ja lühiajalistele osadele, nagu välised plastikosad, kaitsmed, tuled, patarei, rihmad, õhupuhasfilter ja laagrid.
3. **Garantiid lõpeb kui:**
 - Seadet parandab inimene või ettevõtte, kes ei olnud selleks müüja poolt autoriseeritud.
 - Seadet on kahjustatud ilmselgelt ja tahtlikult.
4. **Garantiid ei kehti kui:**
 - Kassatšekki või muud ostu tõendavat dokumenti ei esitata.
 - Garantiikaart on täidetud valesti või mittetäielikult.
5. Teeninduse töötaja on kohustatud läbiviidud tööd üles märkima. Parandustööd on spetsiaalsed tööd, mida tuleb avastatud defektide kõrvaldamiseks teha, neid eraldatakse osadest, mida parandamise käigus välja vahetatakse. Seadme installeerimise, mehaanilise või tehnilise ühendamise ega vooluvõrku ühendamise töid ei loeta parandustööde hulka.
6. Tootja ei vastuta õnnetuste eest, mis toovad kahju inimestele, loomadele või omandile, kui selle põhjustajaks on kasutajapoolne kasutusjuhendi eiramine või valesti tõlgendamine, seadme vale ühendamine või installeerimine, mida ei viinud läbi tootja poolt autoriseeritud isik.
7. Kui teeninduse töötaja kutsuti põhjendamatu ja ta tuli kohale, siis tuleb teatud garantiid alla mittekuuluvate tööde eest või tööajast väljaspool tehtud tööde eest maksta teeninduse ettevõtte hinnakirja arusel.
8. Kui seade või selle osa vahetatakse teeninduses või müüja poolt garantiiperioodil, siis sellele osale kehtib jätkuvalt garantiid.
9. Garantiid kehtib ainult Eesti Vabariigi territooriumil ostetud seadmetele.
10. Seadmeid saab parandamiseks anda teenindusse või otse seadme müüjale.

Teenindus:

LTD „VILNIAUS ELEKTROSERVISAS“

Erfurto St. 32, LT-04100 Vilnius

Tel.: +370 5 2438722; +370 698 12832

E-mail: vil.elektroservis@gmail.com

Müüja andmed, tempel ja allkiri:

K+B Progres

K+B Progres, a.s. ; Uzņ. k.: 61860123

Adrese: U Expertu 91, 250 69 Klīčāny, Prāgas Rajons, Čehija

Tel: +420 272 122 111 Fax: +420 272 122 509 EI. paštas: informacie@kbprogres.cz

GARANTIJAS TALONS

Nosaukums un modelis:

Sērijas numurs:

Pārdošanas datums:

1. Ražotājs piešķir pircējam 24 mēnešus ierīces kvalitātes garantiju no ierīces iegūšanas datuma, ja tiek ievēroti šie noteikumi. Kvalitātes garantijas period nosaka ražotājs. Atklājot ierīces ražošanas defektu vai, ja ierīce sabojājas garantijas perioda laikā, ražotājs garantē bezmaksas ierīces remontu un (vai) vajadzīgo detaļu maiņu, ja ierīce tika izmantota saskaņā ar ražotāja instrukcijām (ierīces izmantošanas un glabāšanas noteikumiem) un ja nav atklāti apstākļi, dēļ kuriem būtu iemesls nedarīt garantijas remontu.

2. Garantijas netiek piemērota:

- Bojājumiem, kuri radušies ierīci nepareizi pieslēdzot pie elektrības vai dēļ elektrotīklu traucējumiem
- bojājumiem, kur radušies dēļ ķīmisko vielu iedarbības;
- ierīces krāsas maiņai (dzeltēšanai, piesārņojumam un tml.);
- bojājumiem, kuri radušies ieslēdzot ierīci valsts standartiem neatbilstošos elektrības padeves, telekomunikāciju, kabeļu tīklos, dēļ citiem ārējiem faktoriem (piem., mitruma vai temperatūras iedarbības), kā arī nepiemēroti apejoties ar ierīci (piem.: tīrīšanas, skūšanas zīmes, skrambas vai citi mehāniskie bojājumi);
- bojājumiem ar defektiem, kuri radušies transportējot ierīci, ja to transportē pats pircējs;
- atrodot mēģinājuma pēdas iekļūt ierīces iekšpusē, kā arī, ja ierīce labota ražotāja neautorizētā servisā;
- atrodot ierīces konstrukcijas vai shēmas izmaiņas (izņemot tās kuras minētas lietošanas instrukcijā);
- atrodot mehāniskus bojājumus;
- atrodot bojājumus, kuri radās dēļ ierīces iekšpusē esošajiem nepiederošajiem priekšmetiem, materiāliem, šķidrumiem vai dzīvniekiem (piem., vabolēm);
- atrodot bojājumus, kuri radušies nestandarta palīgmateriālu vai rezerves daļu izmantošanas rezultātā;
- ja sērijas numurs, kurš atrodas ierīces atmiņā, ir nomainīts, nodilis vai nav noteicams;
- ja vajadzīga ikdienas pieskatīšana, tīrīšana (audio un video galviņas, mehāniskās pieejas un tml.);
- ja ierīce, kura domāta personīgam (mājas, ģimenes) lietojumam, izmantota uzņēmējdarbībā, cenšoties nopelnīt, ražošanas vai citos mērķos, kuri neatbilst ierīces mērķiem;
- visos citos gadījumos, kad ierīces nepilnības radās, jo pircējs neievēroja lietošanas instrukciju, vai arī ierīces trūkumi uzradās dēļ trešās personas vai force majeure;
- ierīces daļām, kuras vienkārši nolietojas, piem.: lampām, filtriem, baterijām, akumulatoriem, drošinātājiem, austiņām, mikrofoniem, brīvroku un tālvadības pultīm, ārējiem barošanas blokiem un lādēšanas iekārtām, saslēgšanas kabeļiem, antēnām, vāciņiem, šķīvišiem mikroviļņu krāsnīs un šķīvišu turētājiem ar riteniņiem, restītēm, trauciņiem, putekļu sūcēja zarnām, caurulēm, birstēm, uzgaļiem, putekļu savācējiem, veļas mazgājamo mašīnu ūdens ielaišanas un izlaišanas zarnām.
- Garantijas remonta netiek piemērots: plastmasa, stikla, gumijas un papīra daļām, standarta kabeļu daļām, standarta īslaicīgajām daļām un pielikumiem, piemēram ārpusē plastmasas daļas, drošinātājs, lampiņas, akumulatora baterija, jostas, gaisa attīrīšanas filtrs, gultņi.

3. Garantija var būt pārtraukta, ja:

- Ierīci remontēja persona vai uzņēmums, kuru nav apstiprinājis pārdevējs;
- Ierīce bija acīmredzami speciāli sabojāta.

4. Garantijas talons nav derīgs, ja:

- Nav iesniegts kases čeks vai cits pirkuma pierādījums;
- Nepareizi vai nepietiekami aizpildīts garantijas talons;

5. Servisa darbiniekam garantijas talonā jānorāda veiktie remonta darbi. Par remonta darbiem tiek uzskatīti speciāli darbi, kuri nepieciešami, lai novērstu defektus, neatkarīgi no remonta laikā nomainīto daļu daudzuma. Par remontu netiek uzskatīti darbi, kas attiecas uz iekārtas uzstādīšanu, mehāniskajiem un elektroniskajiem savienojumiem, pieslēgumiem pie enerģijas avotiem.

6. Ražotājs nav atbildīgs par negadījumiem vai bojājumiem cilvēkiem, dzīvniekiem, īpašumam, kas notikuši lietotāja vainas dēļ: nezināšanas vai ierīceslietošanas instrukcijas neievērošanas, kā arī pieslēgšanas un uzstādīšanas, kuru veica serviss, kurš nav apstiprināts ar pārdevēju.

7. Nepamatoti izsauktā servisa darbinieka atbraukšanas izmaksas un atliktos ne garantijas remonta darbus, ierīces remontu brīvdienās vai pēc darba stundām pircējs apmaksā saskaņā ar remonta uzņēmuma cenām.

8. Ja serviss vai pārdevējs nomaina ierīci vai tās detaļu garantijas termiņā, tad jaunajai ierīcei vai tās detaļai tiek piemērots testa garantijas termiņš.

9. Garantija attiecas tikai uz ierīcēm, kuras iegādātas Latvijas Republikas teritorijā.

10. Garantijas remontam ierīci variet nodot servisam vai ierīces pārdevējam.

Serviss:

SIA VILNIAUS ELEKTROSERVISAS

Erfurto 32, LT-04100 Viļņa

Tel.: +370 5 2438722; +370 698 12832

E-pasts: vil.elektroservis@gmail.com

Pārdevēja informācija, zīmogs un paraksts

K+B Progres

K+B Progres, a.s. ; Jm. k.: 61860123

Adresas: U Expertu 91, 250 69 Klíčany, Prahos apskritis, Čekijos Respublika,

Tel: +420 272 122 111 Fax: +420 272 122 509 EI. paštas: informacie@kbprogres.cz

GARANTINIS TALONAS

Pavadinimas ir modelis:

Serijinis numeris:

Pardavimo data:

1. Gamintojas suteikia pirkėjų 24 mėnesių prietaiso kokybės garantiją nuo prietaiso įsigijimo datos, kai laikomasi šių sąlygų. Kokybės garantija galioja gamintojo nustatytu laikotarpiu. Aptikus prietaiso gamybos broką ar prietaisui sugedus garantijos galiojimo metu, gamintojas garantuoja nemokamą prietaiso remontą ir (ar) reikiamų detalių pakeitimą, jei prietaisas iki tol buvo naudojamas laikantis vartotojo instrukcijos (prietaiso naudojimo ir saugojimo taisyklių) ir nėra šiose sąlygose nustatytų aplinkybių, dėl kurių nebūtų pagrindo atlikti garantinio remonto.

2. Garantija netaikoma:

- gedimams, atsiradusiems netinkamai prijungus prietaisus prie elektros tinklo arba dėl elektros tinklų sutrikimų;
- gedimams, atsiradusiems dėl cheminio medžiagų poveikio;
- prietaiso spalvos pakeitimui (pageltimui, užteršimui ir pan.);
- gedimams, atsiradusiems jungiant gaminį į valstybinių standartų neatitinkančius elektros tiekimo, telekomunikacijų, kabelių tinklus, dėl kurių išorės veiksnių (pvz., drėgmės ar temperatūros poveikio), tai pat netinkamai elgiantis su prietaisu (pvz.: valymo, skutimo žymės, įbrėžimai ar kitokie mechaniniai pažeidimai);
- gedimams ar defektams, atsiradusiems transportuojant prietaisus, jei juos gabena pats pirkėjas;
- radus bandomo patektį į prietaiso vidų pėdsakų, taip pat, jei gaminys taisytas ne pardavėjo įgaliotame servise;
- radus gaminio konstrukcijos ar schemos pakeitimų (išskyrus aprašytus vartotojo instrukcijoje);
- radus mechaninių pažeidimų;
- radus gedimų, kurie atsirado į prietaiso vidų patekus pašaliniais daiktams, medžiagoms, skysčiams ar gyvūnams (pvz., vabzdžiams);
- radus gedimų, kurie atsirado dėl standartų neatitinkančių eksploatacinių medžiagų ar atsarginių dalių naudojimo;
- jeigu serijinis numeris, esantis gaminio atmintyje, pakeistas, nutrintas arba jo nepavyksta nustatyti;
- jeigu reikia įprastinės priežiūros, valymo (garso ir vaizdo galvučių, mechaninių prievadų ar pan.);
- jeigu gaminys, skirtas asmeniniam (butiniam, šeimos) naudojimui, panaudotas verslo veiklai vykdyti, siekiant pelno, gamybiniais bei kitais tikslais, neatitinkančiais tikrosios prietaiso paskirties;
- visais kitais atvejais, kai daikto trūkumai atsirado dėl to, kad pirkėjas nesilaikė vartotojo instrukcijos, arba daikto trūkumai atsirado dėl trečiųjų asmenų kaltės ar nenugalimos jėgos;
- įprastai nusidėvintiems prietaiso dalims, pvz.: lempoms, filtrams, baterijoms, akumuliatoriams, saugikliams, ausinėms, mikrofonams, laisvų rankų įrangos bei nuotolinio valdymo pulteliams, išoriniams maitinimo blokams ir įkrovimo prietaisams, sujungimo kabeliams, antenoms, dangteliams, mikrobangų krosnelių lėkštėms ir lėkštės laikikliams su ratukais, grotelėms, dubenims, dulkių siurblių žarnos, vamzdžiams, šepėčiams, antgaliams, dulkių rinktuvams, skalbyklių vandens įleidimo ar išleidimo žarnos.
- garantinis remontas netaikomas: plastikinėms, stiklinėms, guminėms ir popierinėms dalims, standartinėms kabelių dalims, įprastoms trumpalaikėms dalims ir priedams, tokiems kaip išorinės plastikinės dalys, saugiklis, lemputės, akumuliatoriaus baterija, diržai, oro valymo filtras, gudiai.

3. Garantija gali būti nutraukta, jeigu:

- prietaisą taisė asmuo ar įmonė, neįgaliota pardavėjo serviso;
- prietaisas buvo akivaizdžiai sąmoningai sugadintas.

4. Garantinis talonas negalioja, jei:

- nepateikiamas kasos čekis ar kitas pirmą įrodantis dokumentas;
- Netinkamai arba nepilnai užpildytas garantinis talonas;

5. Serviso darbuotojas garantiniame talone turi pažymėti apie atliktus remonto darbus. Remonto darbas laikomi specialūs darbai, reikalingi aptiktiems defektams šalinti, nepriklausomai nuo remonto metu pakeistų dalių skaičiaus. Remontu nelaikomi darbai, susiję su prietaiso instaliavimu, mechaniniais ar elektriniais sujungimais, prijungimais prie energijos šaltinių.

6. Gamintojas neatsako už avarijas ar žalą žmonėms, gyvūnams, turtui, įvykusius dėl vartotojo kaltės: nežinojimo ar prietaiso vartotojo instrukcijos nesilaikymo bei prietaiso prijungimo ar instaliacijos, atliktos ne pardavėjo įgalioto serviso.

7. Nepagrįstai iškviesto serviso darbuotojo atvykimo išlaidas bei atliktus negarantinio remonto darbus, prietaiso remontą ne darbo dienomis ar po darbo valandų pirkėjas apmoka pagal remonto paslaugas teikiančios įmonės įkainius.

8. Jei Servisas ar Pardavėjas pakeičia daiktą ar jo komplektuojamą detalę per nustatytą garantijos terminą, tai naujam daiktui ar komplektuojamai detalei taikomas tęstinis garantijos terminas.

9. Garantija galioja tik prietaisams įsigytiems Lietuvos Respublikos teritorijoje.

10. Garantiniame remontui prietaisus galite pateikti Servisui arba prietaiso Pardavėjui.

Servisas:
UAB VILNIAUS ELEKTROSERVISAS
Erfurto g. 32, LT-04100 Vilnius
Tel.: +370 5 2438722; +370 698 12832
EI. paštas: vil.elektroservis@gmail.com

Pardavėjo duomenys, antspaudas ir parašas:

www.ecg-electro.eu

CZ

Výhradní zastoupení pro ČR: K+B Progres, a.s.
U Expertu 91 e-mail: ECG@kbexpert.cz, tel.: +420 272 122 111
250 69 Klíčany zelená linka: 800 121 120

SK

Distribútor pre SR: K+B Elektro – Media, k.s.
Mlynské Nivy 73 tel.: +421 232 113 410
821 05 Bratislava e-mail: ECG@kbexpert.cz

PL

Wyłączny przedstawiciel na PL: K+B Progres, a.s.
U Expertu 91 e-mail: ECG@kbexpert.cz
250 69 Klíčany, Czech Rep.

HU

Kizárólagos magyarországi képviselet: K+B Progres, a.s.
U Expertu 91 e-mail: ECG@kbexpert.cz
250 69 Klíčany, Czech Rep.

DE

Distributor für DE: K+B E-Tech GmbH & Co. KG
Barbaraweg 2, DE-93413 Cham
Bei Beschwerden rufen Sie die Telefonnummer **09971/4000-6080**
an. (Mo – Fr 9:00 – 16:00)

HR/BIH

K+B Progres, a.s.
U Expertu 91 tel.: +420 272 122 111
250 69 Klíčany, Czech Rep. e-mail: informacije@kbprogres.cz

SI

K+B Progres, a.s.
U Expertu 91 tel.: +420 272 122 111
250 69 Klíčany, Czech Rep. e-mail: informacije@kbprogres.cz

SR/MNE

K+B Progres, a.s.
U Expertu 91 tel.: +420 272 122 111
250 69 Klíčany, Czech Rep. e-pošta: informacije@kbprogres.cz

FR

K+B Progres, a.s.
U Expertu 91 tel.: +44 776 128 6651 (English)
250 69 Klíčany, Czech Rep. e-mail: ECG@kbexpert.cz

IT

K+B Progres, a.s.
U Expertu 91 tel.: +44 776 128 6651 (English)
250 69 Klíčany, Czech Rep. e-mail: ECG@kbexpert.cz

ES

K+B Progres, a.s.
U Expertu 91 tel.: +44 776 128 6651 (English)
250 69 Klíčany, Czech Rep. e-mail: ECG@kbexpert.cz

ET

K+B Progres, a.s.
U Expertu 91 tel.: +420 272 122 111
250 69 Klíčany, Czech Rep. e-post: ECG@kbexpert.cz

LT

K+B Progres, a.s.
U Expertu 91 tel.: +420 272 122 111
250 69 Klíčany, Czech Rep. el. paštas: ECG@kbexpert.cz

LV

K+B Progres, a.s.
U Expertu 91 tel.: +420 272 122 111
250 69 Klíčany, Czech Rep. e-pasts: ECG@kbexpert.cz

■ Dovožce neručí za tiskové chyby obsažené v návodu k použití výrobku. ■ Dovožca neručí za tlačové chyby obsiahnuté v návode na použitie výrobku. ■ Importer nie ponosi zodpovednosť za chyby drukarskie w instrukcji obsługi do produktu. ■ Az importőr nem felel a termék használati útmutatójában fellelhető nyomdahibákért. ■ Der Importeur haftet nicht für Druckfehler in der Bedienungsanleitung des Produkts. ■ The importer takes no responsibility for printing errors contained in the product's user's manual. ■ Uvoznik ne snosi odgovornost za tiskarske greške u uputama. ■ Uvoznik ne jamči za morebitne tiskovne napake v navodilih za uporabo izdelka. ■ Uvoznik ne preuzima nikakvu odgovornost za štamparske greške sadržane u uputstvu za upotrebu proizvoda. ■ Le fournisseur ne peut être tenu responsable des erreurs d'impression contenues dans le mode d'emploi du produit. ■ L'importatore non sarà ritenuto responsabile per eventuali errori di stampa contenuti nel manuale dell'utente del prodotto. ■ El importador no asume ninguna responsabilidad por errores de impresión en el manual del usuario del producto. ■ Importija ei vastuta toote kasutusjuhendis leiduvate trükkivigade eest. ■ Importuotojas neapsiima atsakomybės dėl spausdinimo klaidų, pasitaikančių gaminio naudotojo vadove. ■ Ražotājs neuzņemas atbildību par drukas kļūdām lietošanas rokasgrāmatā.